

10/2013

# Relatório de Execução

Contrato de Gestão nº 007/2012 da UPA Irajá





## **Lista de Abreviaturas**

CTA - Comissão Técnica de Apoio

CAF - Comissão de Acompanhamento e Fiscalização

CCIH – Comissão de Controle de Infecção Hospitalar

OSS - Organização Social de Saúde

SACG - Superintendência de Acompanhamento dos Contratos de Gestão

SES/RJ - Secretaria Estadual de Saúde do Estado do Rio de Janeiro

UPA – Unidade de Pronto Atendimento

#### Considerações Iniciais

O presente relatório tem por objetivo descrever e apresentar as Atividades Assistenciais de Saúde, Financeiras e Administrativas desenvolvidas pela Unidade de Pronto Atendimento 24h – UPA IRAJÁ durante o mês de OUTUBRO/2013, relacionadas ao Contrato de Gestão celebrado com a Secretaria Estadual de Saúde – SES/RJ e a Organização Social Viva Rio – OSS Viva Rio.

O documento está estruturado de acordo com as linhas de ação estabelecidas pela Comissão Técnica de Apoio – CTA, que monitora e avalia o desempenho das Organizações Sociais no cumprimento das metas estabelecidas em contrato e se as mesmas são apresentadas em conformidade com os eixos em análise.

Considerando os objetivos enumerados pelos eixos norteadores que avaliam os resultados alcançados no período de referência, a OSS Viva Rio apresenta os resultados atingidos, os processos de trabalho realizados e as potencialidades para o cumprimento das metas.

A UPA 24h – IRAJÁ ao fim do mês 10/2013 contabilizou um ano e um mês de início de operação, aprimorando as atividades contratadas, com ampliação da demanda recebida e uma melhor estruturação da unidade.

## 1 Relatório Assistencial

A Unidade de Pronto Atendimento 24h – Irajá, como parte integrante de uma Rede de Atenção às Urgências e Emergências no Estado do Rio de Janeiro, como unidade intermediária de Atendimento Pré-Hospitalar - APH Fixo, desempenha um trabalho pautado nas diretrizes da SES, articulando com os diferentes níveis de atenção à saúde e Central de Regulação.

### 1.1 Produção Assistencial

No âmbito assistencial, além da preocupação de sistematizar e consolidar as informações entre a produção contratada e a realizada, a OSS Viva Rio tem como objetivo garantir a contratação de profissionais qualificados para atender adultos e crianças nos casos de urgência e emergência, com vistas a oferecer aos usuários serviços assistenciais de excelência, garantindo o funcionamento ininterrupto da unidade.

Busca-se permanentemente, na prestação dos serviços, as boas práticas de respeito aos direitos dos usuários, atendendo-os com dignidade de modo universal e igualitário garantindo a decisão do usuário em relação ao consentimento ou recusa na prestação de serviços de saúde, salvo nos casos de iminente perigo de morte ou obrigação legal, bem como sigilo dos dados e informações relativas aos usuários.

Percebe-se que a assistência aos usuários começa na “porta de entrada”, dessa forma primamos por um Acolhimento com Classificação de Risco de Qualidade, que garanta ao usuário um atendimento realizado apenas por profissionais de saúde para toda e qualquer informação acerca de suas queixas e dúvidas, esclarecendo a estes os serviços oferecidos.

Não obstante, vislumbra-se os serviços logísticos e de apoio como fundamentais para a prática de uma assistência de qualidade, dessa forma monitora-se também de modo permanente os serviços de apoio de modo que seja mantida a excelência a fim de evitar a variabilidade na prestação dos mesmos. Neste contexto destaca-se a preocupação com a Educação Permanente, desenvolvendo de forma contínua as capacitações e treinamentos em serviço nos diferentes segmentos da unidade.

A tabela apresentada a seguir refere-se as atividades assistências realizadas na UPA 24h – Irajá na competência 10/2013.

**Tabela 1: Atividades assistenciais previstas e realizadas – UPA 24h Irajá, Outubro/2013**

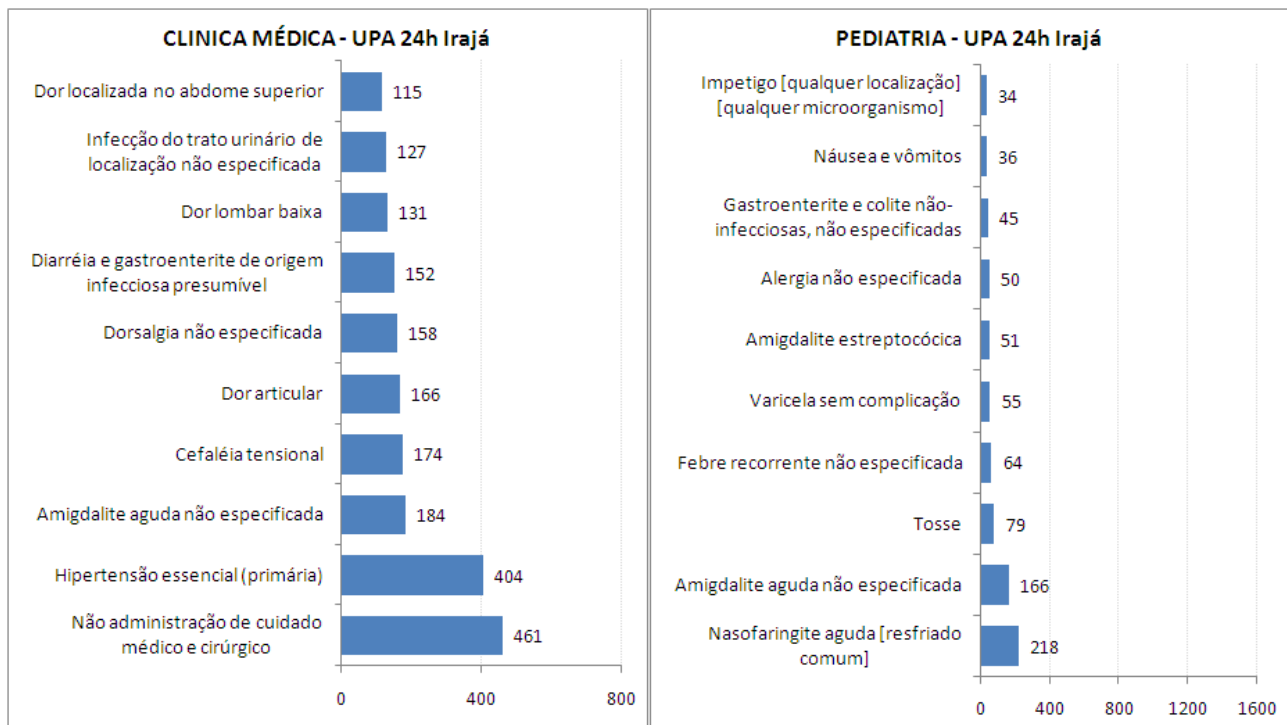
| ATIVIDADES                                      | OUTUBRO/2013 |        |      |
|---|--------------|--------|------|
|   | PREV.        | REAL.  | %    |
| <b>ACOLHIMENTO</b>                              | 10.810       | 9.076  | 84%  |
| <b>ATENDIMENTO DE CLASSIFICAÇÃO DE RISCO</b>    | 10.810       | 8.643  | 80%  |
| <b>ATENDIMENTO MÉDICO ADULTO E CRIANÇAS</b>     | 10.377       | 7.300  | 70%  |
| <b>ATENDIMENTO ODONTOLÓGICO</b>                 | 1.081        | 660    | 61%  |
| <b>PROCEDIMENTO</b>                             | 37.835       | 49.889 | 132% |
| <b>EXAMES</b>                                   | 11.312       | 12.170 | 108% |
| <b>CUIDADO MULTIPROFISSIONAL</b>                | 443          | 933    | 211% |
| <b>DISPENSAÇÃO DE MEDICAMENTOS NAS 24 HORAS</b> | 81.562       | 84.108 | 103% |

Fontes: UPA 24h Irajá  
 Sistema *Klinikos*  
 Faturamento da OSS Viva Rio/ Coordenação Geral de Sistemas de Informação

Nas Atividades Assistenciais da UPA Irajá referente a Competência 10/2013 foram acolhidos 9.076 pacientes, dentre estes 8.643 foram classificados quanto ao risco por um enfermeiro e 7.300 contabilizaram atendimento médico (clínica médica, 5.822 e pediatria, 1.478), superando em média 78% das expectativa. (Gráfico 1) Em relação ao mês de implantação (Outubro/2012), observa-se que houve um aumento de 11%, 55% e 4% destes atendimentos, respectivamente. Quando comparado a Setembro, observa-se um aumento de 12%, 12% e 13% para os acolhidos, os pacientes classificados quanto ao risco e atendimentos médicos, respectivamente.

Ao analisar os atendimentos da competência 10/2013, observa-se para a Clínica médica que os CIDs mais frequentes foram Y66 - Não administração de cuidado médico e cirúrgico (461), I10 - Hipertensão essencial (primária) (404), e J039 - Amigdalite aguda não especificada (184). Já para a Pediatria, os mais frequentes foram J00 - Nasofaringite aguda (resfriado comum) (218), J039 - Amigdalite aguda não especificada (166), e R05 - Tosse (79). No Gráfico 1 estão descritos os 10 diagnósticos mais incidentes no mês de Outubro.

**Gráfico 1: Distribuição dos 10 CID mais frequentes por especialidade - UPA 24h Irajá, Outubro/2013**



Fontes: UPA 24h Irajá  
 Sistema *Klinikos*  
 Faturamento da OSS Viva Rio/ Coordenação Geral de Sistemas de Informação

Foram realizados 49.889 procedimentos, 59% a mais que no mês de implantação (Outubro/2012) e 20% a mais que o mês de Setembro, sendo os mais frequentes: 9.748 coletas de material para exames de laboratório (19,54%), 9.091 administrações de medicamentos na atenção especializada (18,22%), 9.015 consultas de profissionais de nível superior na atenção especializada (exceto médico) (18,07%), 7.563 atendimentos de urgência em atenção especializada (15,16%), e 6.974 aferições de pressão arterial (13,98%), totalizando aproximadamente 85% dos procedimentos. Em sua totalidade, este item de avaliação ultrapassou 132% do previsto. Todos os procedimentos realizados estão especificados no Anexo A. (Gráfico 2)


Com relação aos exames laboratoriais, foram realizados 10.895 (89,52% do total de exames), sendo os mais frequentes: 1.635 hemogramas completos (15,01%), 728 dosagens de uréia (6,68%), 717 dosagens de creatinina (6,58%), 704 dosagens de potássio e cloro (6,46% cada), 694 dosagens de sódio (6,37%), e 692 análises de caracteres físicos, elementos e sedimento da urina (6,35%). Foram realizadas também

887 radiografias (7,29% do total de exames) conforme estabelecida pela SES/RJ, sendo as mais frequentes: 436 radiografias de tórax (48,93%), 84 radiografias de seios da face (9,43%), contabilizando juntos aproximadamente 58% das radiografias. Os eletrocardiogramas corresponderam 3,19% do total (388 exames). Todos os exames realizados estão descritos no Anexo B, totalizando 12.170 exames, 27% a mais que o mês de implantação e 29% a mais que o mês de Setembro, ultrapassando 108% do previsto (Gráfico 2).

A partir do mês de Janeiro/2013 foi estabelecida pela SES/RJ uma nova tabela, na qual constam procedimentos que anteriormente não eram contabilizados. Desde então há contabilização destes e de outros também realizados nas unidades. Cabe ressaltar, que a planilha de procedimentos solicitada pela SES contabiliza os valores referentes a exames (12.170) e procedimentos (49.889), totalizando desta maneira 62.059 procedimentos.

Em relação a dispensação de medicamentos foram fornecidas para tratamento domiciliar 84.108 medicamentos, 6% a mais que o mês de Setembro e 22% a mais quando comparado ao mês de Março (mês de referência, uma vez que do mês de outubro/2012 ao mês de Fevereiro/2013 ainda não era possível separar conforme pré-estabelecido no edital, as medicações dispensadas para consumo interno das fornecidas para tratamento domiciliar), superando as expectativas (103%). (Gráfico 2)

**Gráfico 2: Distribuição percentual das atividades assistências realizadas segundo a previsão - UPA 24h Irajá, Outubro/2013**



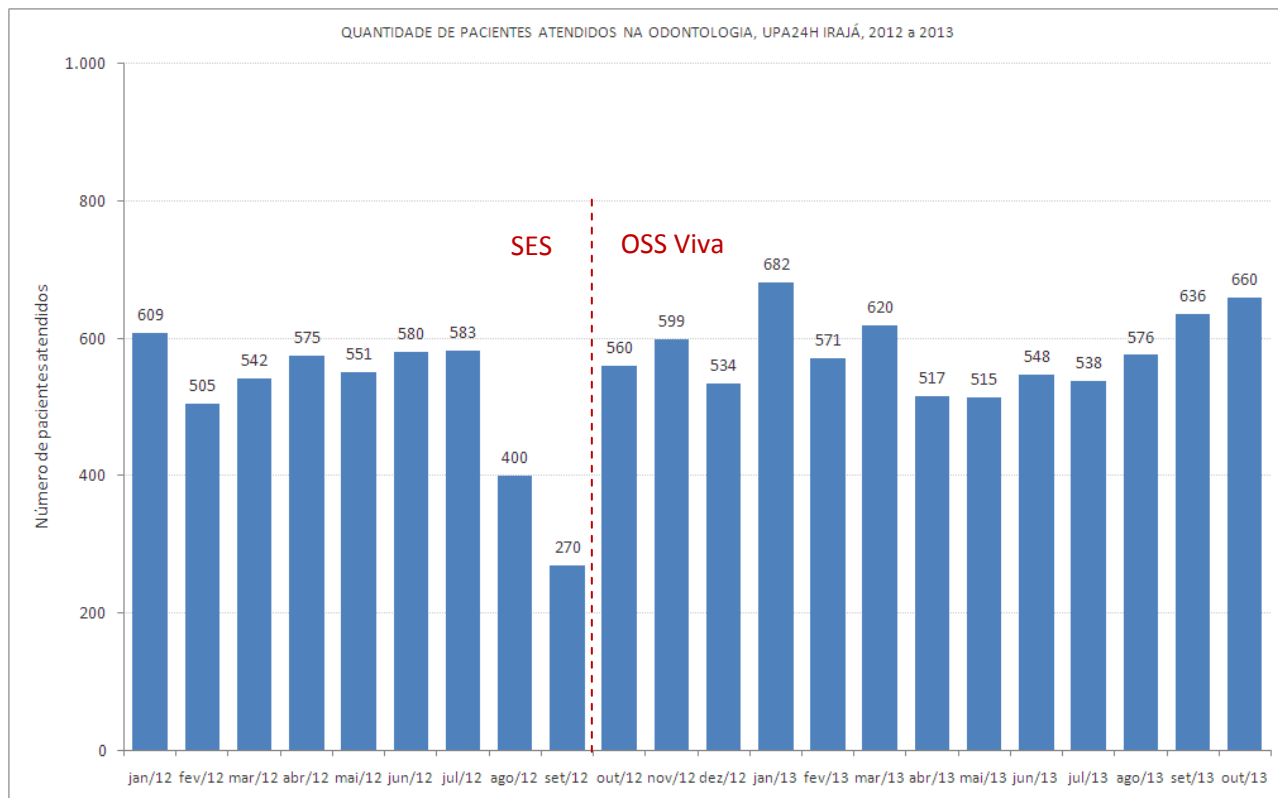
Fontes: UPA 24h Irajá  
 Sistema *Klinikos*  
 Faturamento da OSS Viva Rio/ Coordenação Geral de Sistemas de Informação

O Cuidado Multiprofissional refere-se ao paciente que busca a unidade, sendo atendido necessariamente pelo serviço odontológico e/ou Assistente Social, constituindo-se assim da soma destes atendimentos: assistente social (273 atendimentos) somado ao atendimento odontológico (660 atendimentos), totalizando 933 atendimentos, e superou as expectativas (211%), 37% a mais se comparado com o mês de implantação. Quando comparado separadamente com Outubro/2012, observa-se um aumento de 124% nos atendimentos realizados pelo Serviço Social e 18% nos atendimentos odontológicos. (Gráfico 2)

O atendimento odontológico, avaliado individualmente, permanece abaixo do esperado, entretanto, comparando o quantitativo de atendimento na gestão da SES com a gestão da OSS Viva Rio, observa-se que o mesmo manteve o perfil, com uma variação de 270 a 682 atendimentos ao longo de 22 meses (Janeiro/2012 a Outubro/2013), o que justifica uma reavaliação da previsão de atendimentos estipulada. (Gráfico 3)



**Gráfico 3: Série histórica do atendimento odontológico- UPA 24h Irajá, Janeiro/2012 a Outubro/2013**



Fontes: UPA 24h Irajá  
 Sistema *Klinikos*  
 Faturamento da OSS Viva Rio/ Coordenação Geral de Sistemas de Informação

## 1.2 Indicadores de Desempenho

Os indicadores de desempenho são ferramentas desenvolvidas como a finalidade de monitorar e avaliar garantindo o aprimoramento constante e eficaz, das ações de vigilância em saúde.

A seguir são apresentados os valores dos 11 indicadores de desempenho em avaliação para o presente mês de contrato de gestão:

**Tabela 2: Indicadores de Desempenho – UPA 24h Irajá, Outubro/2013**

| INDICADORES DE DESEMPENHO  |  | Outubro/13 |
|--|--|------------|
|  |  | Qtde       |
| Taxa de Satisfação dos Usuários  | Total de usuários satisfeitos (alternativas - Bom e Ótimo) atendidos na unidade de saúde   | 1.805      |
|  | Total de usuários que foram pesquisados no período em análise  | 1.969      |
| Taxa de prontuários médicos corretamente finalizados   | Total de prontuários finalizados corretamente após atendimento   | 7.300      |
|  | Total de Atendimentos  | 7.300      |
| Taxa de Revisão de Prontuários pela Comissão pela Comissão de Óbito  | Total de prontuários revisados pela Comissão de Revisão de Óbito   | 7          |
|  | Total de prontuários de usuários que vieram a óbito  | 7          |
| Taxa de Revisão de Prontuários, pela Comissão de CCIH  | Total de prontuários de usuários com infecção revisados pela CCIH  | 65         |
|  | Total de prontuários de usuários com infecção  | 65         |
| Taxa de revisão de prontuários das salas amarela e vermelha  | Total de prontuários revisados das salas amarela e vermelha  | 269        |
|  | Total de prontuários das salas amarela e vermelha  | 269        |
| Taxa de usuários adultos classificados quanto ao risco pelo enfermeiro                                     | Total de usuários classificados quanto ao risco por enfermeiro   | 8.643      |
|  | Total de usuários registrados  | 9.395      |
| Taxa de usuários classificados como risco vermelho com tempo máximo de espera para atendimento < 5 minutos | Total dos usuários classificados como Risco Vermelho, atendidos em tempo ≤ 5 minutos, contados desde a chegada até o início do atendimento | 30         |
|  | Total de usuários classificados como Risco Vermelho  | 30         |
| Taxa de usuários classificados como risco amarelo com tempo máximo de espera para atendimento ≤ 30 minutos | Total de usuários classificados como Risco Amarelo atendidos em tempo ≤ 30 minutos, medido desde o acolhimento ao atendimento médico       | 1.028      |
|  | Total de usuários classificados como Risco Amarelo   | 1.416      |
| Taxa de usuários classificados como risco verde com tempo máximo de espera para atendimento ≤ 50 minutos   | Total de usuários classificados como Risco Verde atendidos em tempo ≤ 50 minutos, medido desde o acolhimento ao atendimento médico         | 2.956      |

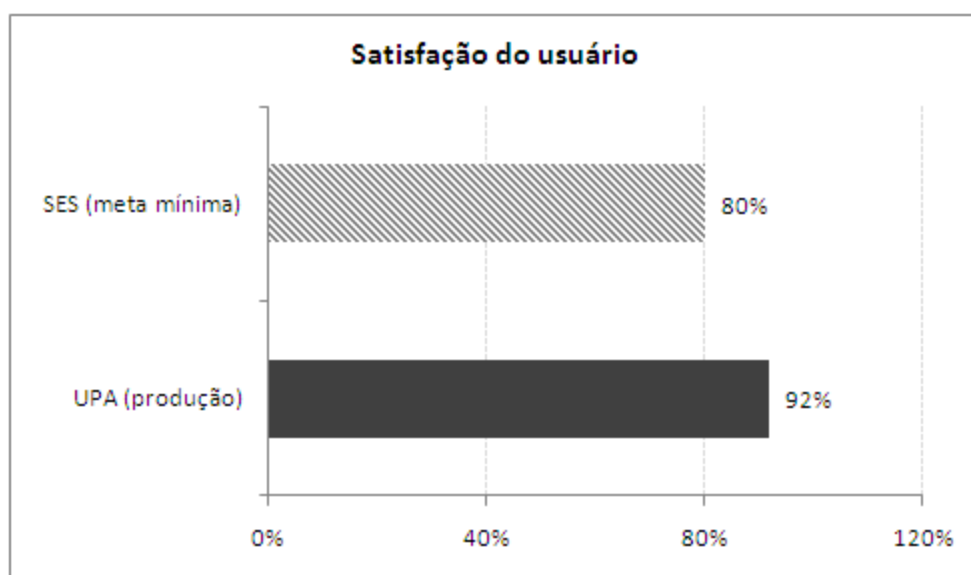
|  |  |           |
|--|--|-----------|
|  | <b>Total de usuários classificados como Risco Verde</b>    | 7.176     |
| <b>Taxa de transferência dos usuários</b>        | <b>Total de usuários atendidos que foram transferidos</b>  | 32        |
|  | <b>Total de usuários atendidos</b>                         | 7.300     |
| <b>Taxa de profissionais cadastrados no CNES</b> | <b>Total de profissionais médicos com cadastro no CNES</b> | 48        |
|  | <b>Total de profissionais médicos na Unidade</b>           | 48        |
| <b>Total</b>                                     |  | <b>82</b> |
| <b>Conceito</b>                                  |  | <b>B</b>  |

Fontes: UPA 24h Irajá  
 Sistema *Klinikos*  
 Faturamento da OSS Viva Rio/ Coordenação Geral de Sistemas de Informação

A tabela acima representa os valores dos indicadores de desempenho gerados na UPA Irajá. Analisando os indicadores de desempenho, observa-se que 09 dos 11 citados atingiram e/ou superaram as metas estabelecidas.

Com relação à taxa de satisfação dos usuários, 27% dos usuários atendidos foram pesquisados e destes 92% diziam-se satisfeitos com o atendimento prestado, alcançando assim a meta. (Gráfico 4).

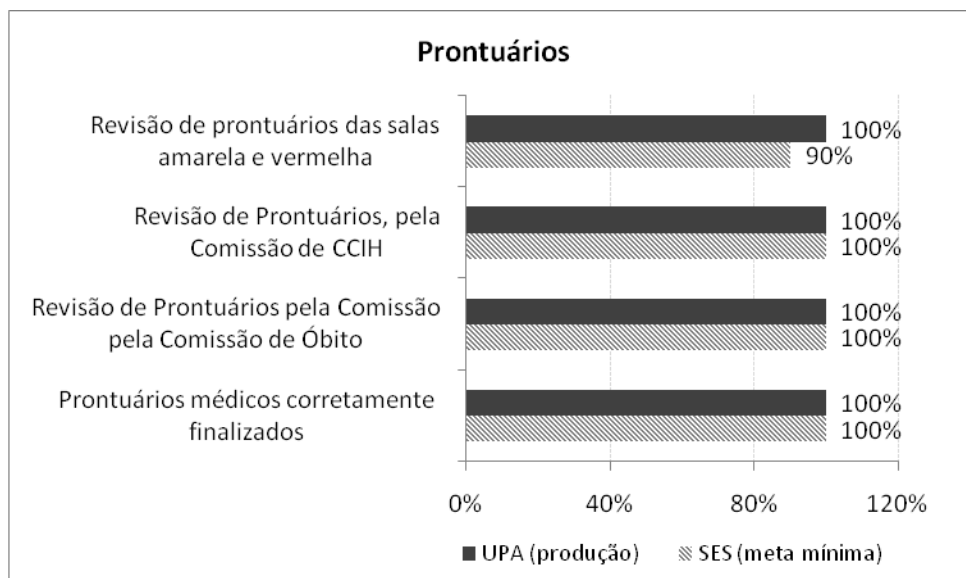
**Gráfico 4: Indicador de satisfação dos usuários – UPA 24h Irajá, Outubro/2013**



Fontes: UPA 24h Irajá  
 Sistema *Klinikos*  
 Faturamento da OSS Viva Rio/ Coordenação Geral de Sistemas de Informação

No que diz respeito aos prontuários, todos foram finalizados corretamente, revisados pela comissão de óbito e CCIH atingindo a meta de 100% (Gráfico 5).

**Gráfico 5: Indicadores relacionados aos prontuários – UPA 24h Irajá, Outubro/2013**



Fontes: UPA 24h Irajá  
 Sistema *Klinikos*  
 Faturamento da OSS Viva Rio/ Coordenação Geral de Sistemas de Informação

No mês de Outubro ocorreram 9 óbitos, destes apenas 07 ocorreram na unidade, e 02 deram entrada *já cadáver* não sendo contabilizado uma vez que não ocorreu na UPA 24h Irajá.

Considerando a taxa de usuários registrados na unidade, 92% destes foram classificados quanto ao risco. Com objetivo de não apenas cumprir a previsão estabelecida (70%), mas também garantir a todos os usuários um atendimento de classificação foi implantado a habilitação da Classificação de Risco 100% na unidade, através da parametrização no sistema operacional *klinikos*. Observou-se no decorrer do processo, que a alteração realizada não impacta no atendimento médico, visto que na unidade existem duas classificações de risco atuantes e com profissionais devidamente qualificados.

A OSS Viva Rio executa sua gestão pautada nos princípios e diretrizes do SUS de universalidade integralidade, igualdade, e em gestão compartilhada com a SES visa

acolher o usuário desde a sua entrada na unidade, responsabilizando-se integralmente por ele, a fim de garantir um atendimento resolutivo para o seu problema.

O processo de classificação de risco é realizado por um profissional de enfermagem de nível superior capacitado com base na cartilha de acolhimento e classificação de risco levando em consideração os sinais e sintomas, avaliando os fatores de risco e vulnerabilidade. No ato de sua gestão, a OSS exige que o funcionário contratado atue de forma qualitativa e não apenas quantitativa, sendo assim, investe na capacitação e treinamento de forma permanente, garantindo assim a qualidade das ações e serviços em saúde.

Com referência ao tempo de atendimento, os usuários classificados com o risco vermelho são prontamente atendidos (100%) em um tempo inferior a 5 minutos. Porém, sabe-se que na prática, que o paciente somente é registrado após a realização do atendimento e estabilização do quadro clínico hemodinâmico do mesmo. Em relação aos classificados como amarelo, 73% destes foram atendidos em um tempo menor ou igual a 30 minutos e 41% dos com classificação verde foram atendidos com tempo igual ou inferior a 50 minutos (Gráfico 6).

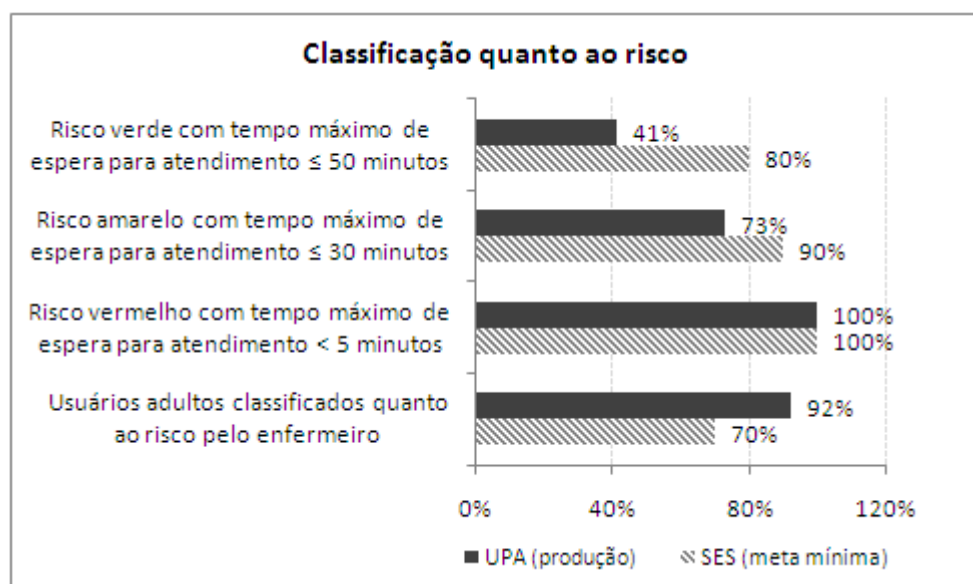
Com o propósito de minimizar o tempo de espera e aumentar a qualidade do atendimento prestado, a produção e os indicadores de desempenho da unidade são apresentados às coordenações em reuniões periódicas a fim de elucidar e apontar os motivos que justifiquem o tempo elevado de espera. As coordenações locais são responsáveis por transmitir, sensibilizar, capacitar e avaliar os profissionais da ponta.

Além disso, devido a grande demanda de pacientes nas unidades de pronto atendimento, uma vez que há carência de serviços de saúde e falta de resolutividade dos mesmos, o que ocasiona o tempo de espera elevado, a OSS Viva Rio busca a fim de minimizá-lo, e sem medir esforços, manter a equipe completa, através da contratação de profissionais capacitados e que tenham como objetivo desempenhar um bom trabalho em equipe. Quando necessário, há a organização de filas nas portas dos consultórios a fim de minimizar o tempo de espera, o que agiliza o atendimento.

No que diz respeito ao atendimento dos pacientes, os mesmos são observados e reavaliados constantemente e em caso de necessidade são encaminhados diretamente ao consultório médico.

Além da reorganização do fluxo citada acima, há o controle rigoroso do absenteísmo dos profissionais, o que implica na prestação de serviços eficaz, resolutiva, ininterrupta e sem sobrecarga do profissional.

**Gráfico 6: Indicadores relacionados aos usuários classificados quanto ao risco – UPA 24h Irajá, Outubro/2013**



Fontes: UPA 24h Irajá  
 Sistema *Klinikos*  
 Faturamento da OSS Viva Rio/ Coordenação Geral de Sistemas de Informação

Outro indicador analisado é a taxa de transferência (pacientes que são transportados da unidade através da ambulância e permanecem no local de destino) dos pacientes atendidos na unidade, atingindo a meta estipulada de 1%.

Na unidade há 48 profissionais médicos contratados, e estes com suas informações atualizadas no Cadastro Nacional de Estabelecimento de Saúde (CNES), atingindo a meta (100%).

## 2 Recursos Financeiros

Os controles utilizados para o acompanhamento do contrato de gestão visam assegurar condições para a avaliação da correta execução financeira dos recursos repassados pela SES/RJ.

Compõe o relatório financeiro: o Fluxo de Caixa, Despesas Realizadas, Conciliação Bancária e Contábil Operacional.

### 2.1 Fluxo de Caixa

O resumo da movimentação dos recursos está consubstanciado no Demonstrativo do Fluxo de Caixa apresentado a seguir

| UNIDADE GERENCIADA: UPA IRAJÁ                                  |  | outubro/2013 |
|--|--|--------------|
| OS RESPONSÁVEL: VIVA COMUNIDADE                                |  |              |
| FLUXO DE CAIXA   |  |              |
|  |  | OUTUBRO      |
| <b>A - SALDO FINANCEIRO NO MÊS ANTERIOR</b>                    |  | 2.803.599,31 |
| <b>RECEITAS</b>  |  |              |
| Contrato de Gestão   |  | 0,00         |
| Receitas Financeiras   |  | 11.299,98    |
| Outras Receitas  |  | 52.981,97    |
| <b>B - TOTAL DE RECEITAS</b>                                   |  | 64.281,95    |
| <b>DESPESAS</b>  |  |              |
| Pessoal  |  | 1.061.462,31 |
| Material de Consumo  |  | 210.060,98   |
| Serviços de Terceiros  |  | 344.424,84   |
| Taxas/Impostos/Contribuições                                   |  | 41.978,32    |
| Serviços Públicos  |  | 14.216,07    |
| Despesas Bancárias   |  | 1.029,00     |
| Outras Despesas Operacionais                                   |  | 76.653,31    |
| Investimentos  |  | 4.200,00     |
| <b>C - TOTAL DE DESPESAS</b>                                   |  | 1.754.024,83 |
| <b>SALDO MENSAL FINAL (A)+(B)-( C)</b>                         |  | 1.113.856,43 |
| <b>D - SALDO FINANCEIRO DISPONÍVEL PARA O PERÍODO SEGUINTE</b> |  |              |
| D1 - Saldo em C/C e Aplicações Financeiras                     |  | 1.111.856,43 |
| D2 - Fundo Fixo de Caixa (Caixa Pequena)                       |  | 2.000,00     |
| D3 - Avisos de Créditos não Lançados nos Extratos Bancários    |  | 0,00         |
| D4 - Cheques Emitidos e não Descontados                        |  | 0,00         |
| D5 - Avisos de Débitos não Lançados nos Extratos Bancários     |  | 0,00         |
| <b>TOTAL (D1+D2+D3-D4-D5)</b>                                  |  | 1.113.856,43 |

## **2.2 Despesas Realizadas**

O montante das despesas realizadas no mês Outubro/2013 (vide Anexo 3.2), lançadas neste demonstrativo por regime de caixa, totalizam 104,10% dos valores destinados ao custeio e 0% do valor destinado aos investimentos, de acordo com o cronograma de desembolso (custeio R\$ 1.685.000,00 e investimento R\$ 0,00).

## **2.3 Conciliação Bancária**

No demonstrativo da Conciliação Bancária (vide Anexo 3.3) verifica-se a conformidade entre o registro contábil e os saldos apresentados nos extratos bancários (vide Anexo 6.2).

## **2.4 Demonstrativo Contábil Operacional**

Neste demonstrativo (vide Anexo 3.4) estão refletidos, por mês de competência, os recursos recebidos e comprometidos com os dispêndios de custeio 103,85% e investimento 0%, respectivamente aos valores demonstrados no cronograma de desembolso (custeio R\$ 1.685.000,00 e investimento R\$ 0,00).



### **3 Relatório Administrativo**

Neste item estão reunidas as informações relativas à Aquisição de Bens Duráveis, Recursos Humanos e Contratos de Serviços Terceirizados, cujos demonstrativos encontram-se disponíveis nos anexos.

#### **3.1 Aquisição de bens duráveis**

Houve aquisição de bens duráveis (vide Anexo 4.1).

#### **4.1.2 Aquisição de outros investimentos**

Não houve aquisição de outros investimentos (vide Anexo 4.1.2).

#### **3.2 Recursos Humanos**

Lista do RH e a Folha de Pagamento apresentada no Anexo 4.2.

O RH da OSS Viva Comunidade mantém o processo de recrutamento e seleção no intuito de fazer reposições dos profissionais que são desligados ou pedem desligamento, preenchendo assim, as lacunas nas escalas dos profissionais em todos os quadros. Mantivemos a motivação e a busca pela organização nas escalas de cada uma das unidades, promovendo a organização e o aumento na qualidade do ambiente de trabalho, o que influencia de maneira positiva e direta a melhoria na qualidade da assistência.

Mantivemos também os profissionais trabalhando exclusivamente na captação, acomodação na escala de plantões, completando o quadro previsto, de médicos e demais profissionais, mantendo acompanhamento permanente na intenção de garantir a presença dos profissionais na unidade. Os demais profissionais do quadro encontram-se completos, porém sofrem modificações de acordo com a demanda, passivo de demissões ou contratações para completá-lo. Focamos durante o processo seletivo a verificação incisiva da capacidade técnica dos profissionais.

Lembramos que todos os profissionais realizam além da entrevista comportamental e comprovação de titularidade e especializações, provas que foram confeccionadas dentro da realidade das unidades de pronto atendimento, buscando a veracidade do saber técnico destes profissionais.

A OSS Viva Comunidade agregou nas Unidades de Pronto Atendimento novas categorias de profissionais como: Assistente de Faturamento; Coordenação de Qualidade de Gestão, Educação Permanente, 5 Enfermeiros Especialistas em CCIPH (Comissão de

Controle de Infecção Pré-hospitalar), uma Ouvidoria e Nutricionista, para que assim possamos melhor atender as demandas tanto da Secretaria Estadual de Saúde quanto do próprio usuário.

Com intenção de atualizarmos sobre as informações das 5 Unidades de Pronto Atendimento, seguem abaixo os novos informativos:

### **Unidade de Pronto Atendimento Irajá:**

Durante o período, executamos a contratação de 5 profissionais, listados abaixo:

|                       |   |
|-----------------------|---|
| Médico Clínico        | 4 |
| Técnico de Enfermagem | 1 |

Observamos que os espaços no quadro de funcionários de unidade foi gradativamente preenchido, graças ao trabalho em conjunto do DP/RH da OSS Viva Comunidade e a Unidade de Pronto Atendimento Irajá.

Mantivemos a isonomia no que diz respeito ao processo de captação dos profissionais, atuando com transparência nas ferramentas de anúncio como jornais e sites para captação. Apresentamos estabilidade no que concerne ao absenteísmo, ou seja, funcionários com poucas faltas, não apresentando intercorrências em seus plantões.

A OSS Viva Comunidade está trabalhando para que ocorra uma fidelização (retenção) dos funcionários, atuando com parceria na unidade buscando e mantendo um padrão de excelência operacional no desempenho das atividades, promovendo bons relacionamentos interpessoais, mantendo o ambiente profissional saudável, interessante e atrativo, para que ocorra a procura de outros profissionais interessados em trabalhar na unidade.

### 3.3 Serviços de Terceiros Contratados

Os contratos realizados entre a Viva Comunidade e as empresas prestadoras de serviços para a Unidade de Pronto Atendimento de Irajá tiveram início, na sua maioria, em outubro de 2012.

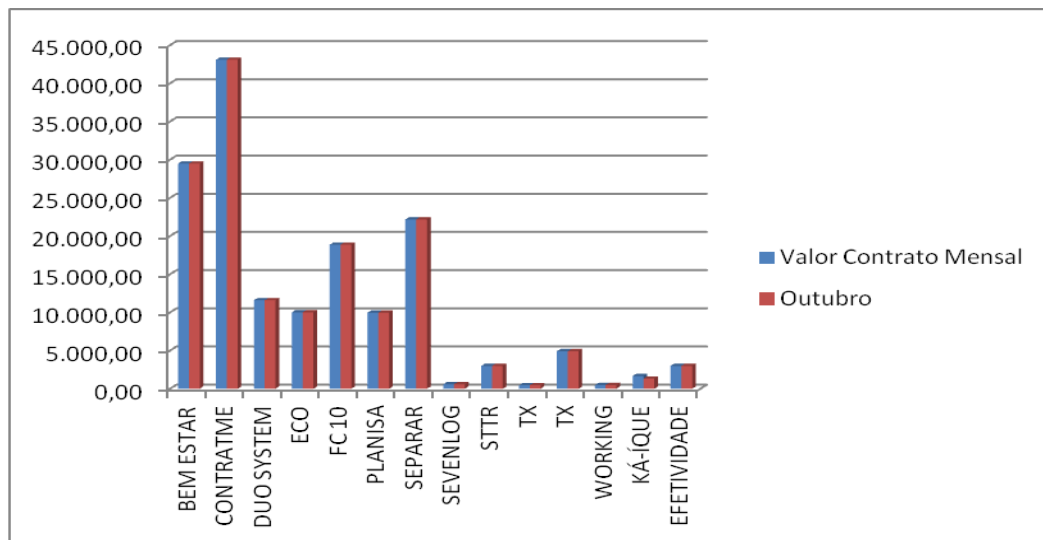
| EMPRESA     | SERVIÇO PRESTADO                      |
|-------------|---------------------------------------|
| AGF         | EXTINTORES                            |
| ATMOSFERA   | LAVANDERIA HOSPITALAR                 |
| LAVAMAR     | LAVANDERIA HOSPITALAR                 |
| BEM ESTAR   | LABORATORIO                           |
| BEM ESTAR   | AMBULÂNCIA                            |
| RODOCON     | COLETA DE RESÍDUOS                    |
| CONTRATME   | LIMPEZA                               |
| DUOSYSTEM   | SISTEMA DE GESTÃO                     |
| ECO         | TECNOLOGIA DA INFORMAÇÃO              |
| EXPLORER    | TRANSPORTE                            |
| FC          | MANUTENÇÃO PREDIAL E AR CONDICIONADO  |
| KA-ÍQUE     | LOCAÇÃO DE IMPRESSORAS                |
| PLANISA     | PRONTUÁRIO ELETRÔNICO                 |
| PREMIER     | ALIMENTAÇÃO                           |
| SEPARAR     | GASES - UPA                           |
| SEVENLOG    | MOTOCICLISTA MENSAGEIRO               |
| STTR        | MANUTENÇÃO DE EQUIPAMENTOS MÉDICOS    |
| SUNSET      | VIGILÂNCIA                            |
| TX          | MANUTENÇÃO RAIOS-X                    |
| TX          | MANUTENÇÃO EQUIPAMENTOS ODONTOLÓGICOS |
| WORKING     | LOCAÇÃO DE TV                         |
| EFETIVIDADE | INTERNET / LINK DEDICADO              |

Os serviços prestados são divididos conforme o seu custo mensal, podendo ser fixo ou variável.

#### 1. Serviços com custos fixos

Os serviços prestados com custos fixos são os pagamentos mensalmente iguais. Abaixo as empresas com seus respectivos valores em contrato que são comuns aos valores pagos referentes ao mês de outubro de 2013.

### Valores Fixos



A tabela abaixo demonstra o valor destes custos em outubro de 2013

| Valor Fixo Mensal |                             |                       |           |
|-------------------|-----------------------------|-----------------------|-----------|
| Empresa           | Serviços                    | Valor Contrato Mensal | Outubro   |
| BEM ESTAR         | Ambulância                  | 29.500,00             | 29.500,00 |
| CONTRATME         | Serviço de Limpeza          | 43.100,00             | 43.100,00 |
| DUO SYSTEM        | Sistema de Gestão           | 11.600,00             | 11.600,00 |
| ECO               | Tecnologia da Informação    | 10.000,00             | 10.000,00 |
| FC 10             | Manutenção Predial          | 18.862,71             | 18.862,71 |
| PLANISA           | Consultoria                 | 9.960,00              | 9.960,00  |
| SEPARAR           | Gases                       | 22.180,00             | 22.180,00 |
| SEVENLOG          | Motociclista Mensageiro     | 594,00                | 594,00    |
| STTR              | Man. Equipam. Médicos       | 3.000,00              | 3.000,00  |
| TX                | Man. Raio-x                 | 460,00                | 460,00    |
| TX                | Man. Equipam. Odontológicos | 4.909,29              | 4.909,29  |
| WORKING           | Locação de TV               | 480,00                | 480,00    |
| KÁ-ÍQUE           | Locação de Impressoras      | 1.660,00              | 1.320,00  |
| EFETIVIDADE       | Internet/Link Dedicado      | 3.000,00              | 3.000,00  |

**Obs.:** Todos os Contratos tem duração de 1 ano.

## 2. Serviços com custos variáveis

São contratos com custos que mudam de acordo com a produção e/ou quantidade trabalho. Abaixo as empresas prestadoras de serviços que apresentam faturamento com custos variáveis:

- **AGF:** Presta serviço de manutenção e recarga de extintores e o custo varia conforme a demanda.

- **LAVAMAR/ ECOLAUNDRY :** Presta serviço de lavanderia e o custo oscila conforme a pesagem de roupas e a disponibilidade de enxoval.

- **BEM ESTAR:** Presta serviço de análises clínicas, com isso o seu custo é composto conforme os exames laboratoriais realizados.

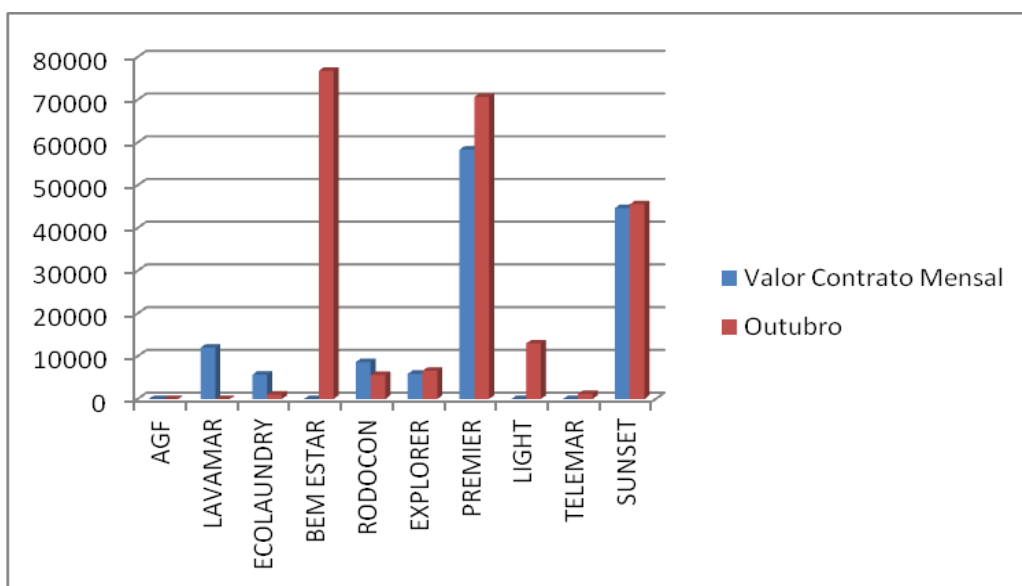
- **RODOCON:** Presta serviço de coleta de resíduos e o seu custo é composto de acordo com a produção de resíduos na unidade, sendo cobrado por container cheio.

- **EXPLORER:** Presta serviço de transporte e o custo oscila conforme quilometragem e horas extras.

- **PREMIER:** Presta serviço de alimentação a funcionários, pacientes e acompanhantes. O custo oscila diante do número de pacientes e acompanhantes e refeições servidas, conforme cláusula 4.5 do contrato.

- **SUNSET:** Presta serviço de vigilância e o custo oscila devido às horas trabalhadas nos meses que tem 30 ou 31 dias, uma vez que o serviço é contratado por hora\homem.

- **TELEMAR:** É o serviço de telefonia e o custo varia conforme número de ligações.



- \* A empresa AGF não realizou serviços na Unidade durante este mês.
- \* A LIGHT e a TELEMAR não possuem valores de contratos fixos para comparação.

**A tabela abaixo demonstra os valores de contrato e os valores pagos em outubro de 2013**

| Valores Variáveis |                         |                       |           |
|-------------------|-------------------------|-----------------------|-----------|
| Empresa           | Serviços                | Valor Contrato Mensal | Outubro   |
| AGF               | Extintores              | -                     | 0,00      |
| LAVAMAR           | Lavanderia              | 12.000,00             | 0,00      |
| ECOLAUNDRY        | Lavanderia              | 5.680,00              | 1.052,00  |
| BEM ESTAR         | Laboratório             | Tabela Sus            | 76.790,90 |
| RODOCON           | Coleta de Resíduos      | 8.647,20              | 5.636,40  |
| EXPLORER          | Transporte              | 5.880,00              | 6.578,91  |
| PREMIER           | Alimentação Hospitalar  | 58.320,00             | 70.674,83 |
| LIGHT             | Serviço de luz          | -                     | 12.959,29 |
| TELEMAR           | Telefonia fixa/Internet | -                     | 1.160,00  |
| SUNSET            | Vigilância              | 44.676,00             | 45.532,80 |

\*03 Postos 24 Horas.

Ao observar a tabela tivemos uma redução em comparação com o valor de contrato no mês de outubro na empresa RODOCON.

Em contrapartida, tivemos um aumento na empresa PREMIER devido ao aumento de pacientes.

### Observação Importante

Informamos que o contrato com a empresa Lavamar, empresa que presta serviços de lavanderia foi encerrado na data 20/10/2013 e, na data 21/10/2013 teve início o contrato de prestação do mesmo serviço com a empresa Ecolaundry.

## 4 Considerações Finais

Conclui-se que dentre as fragilidades percebidas nota-se que após um ano e um mês do início da gestão, o processo de trabalho na unidade apresenta melhorias, na estruturação e na qualidade dos registros.

Justificam-se as melhorias com o desenvolvimento do sistema, como a inclusão de procedimentos que antes não eram contabilizados, prescrição, solicitação de exames e farmácia de forma eletrônica, além de uma equipe específica para coleta e análise das informações, como por exemplo, uma Assistente de Faturamento local e três Analistas de Informação que compilam todas as informações das UPAs geridas pela OSS Viva Rio, o que otimiza e facilita a adesão dos profissionais quanto ao sistema aprimorando o processo de trabalho. Alguns procedimentos ainda encontram-se em fase de desenvolvimento no sistema, porém estas informações são contabilizadas de forma manual, diariamente, através de planilhas por profissionais responsáveis.

Além dos avanços no processo de trabalho, a infra-estrutura também sofreu melhorias, como por exemplo, novos pontos de rede e elétrica, instalação de máquinas em setores que na estrutura anterior não eram disponibilizados, instalação do *Totem* (equipamento utilizado para registrar a Pesquisa de Satisfação do usuário), painéis eletrônicos maiores para facilitar a visualização do chamado ao usuário, além de caixas de áudio com uma maior qualidade de som. Contudo, entende-se que existem muitos desafios a serem conquistados e superados, neste sentido a OSS Viva Rio está comprometida com o cumprimento das metas estabelecidas e atividades realizadas.

## 5 Anexos

### 5.1 Demonstrativo de Contratação de Pessoa Jurídica

Não houve contratação de Pessoa Jurídica.

### 5.2 Extrato Bancário de Conta Corrente e Aplicações Financeiras dos recursos recebidos

Bradesco Net Empresa

Page 1 of 11



viva comunidade  
edson luz benicio leocadio

AGÊNCIA: 814 CONTA: 3191 - 7

| MOVIMENTAÇÃO DO PERÍODO - CONTA CORRENTE |                                  |         |            |            |  |       |
|--|----------------------------------|---------|------------|------------|--|-------|
| DATA                                     | HISTÓRICO                        | DOCTO   | CRÉDITO    | DÉBITO     |  | SALDO |
| 30/09/13                                 | SALDO ANTERIOR                   |         |            |            |  | 1,00  |
| 01/10/13                                 | BAIXA AUTOMAT POUPANCA*          | 3191    | 570.265,96 |            |  |       |
|  | TRANSF CC PARA CC PJ             | 814223  | 46.167,12  |            |  |       |
|  | VIVA COMUNIDADE ILHA DO GOVERN   |         |            |            |  |       |
|  | TRANSF CC PARA CC PJ             | 814812  | 10.306,60  |            |  |       |
|  | VIVA COMUNIDADE ILHA DO GOVERN   |         |            |            |  |       |
|  | TED-TRANSF ELET DISPON           | 57024   |            | 3.441,10   |  |       |
|  | DEST.viva comunidade             |         |            |            |  |       |
|  | TED-TRANSF ELET DISPON           | 65792   |            | 10.306,60  |  |       |
|  | DEST.DUOSYSTEM TECNOLOGIA LTDA   |         |            |            |  |       |
|  | TED-TRANSF ELET DISPON           | 66050   |            | 46.167,12  |  |       |
|  | DEST.MEDPRESS LTDA               |         |            |            |  |       |
|  | TED-TRANSF ELET DISPON           | 81726   |            | 1.034,37   |  |       |
|  | DEST.VIVA COMUNIDADE             |         |            |            |  |       |
|  | TED-TRANSF ELET DISPON           | 82123   |            | 562.506,00 |  |       |
|  | DEST.VIVA COMUNIDADE             |         |            |            |  |       |
|  | TED-TRANSF ELET DISPON           | 97253   |            | 1.510,14   |  |       |
|  | DEST.VIVA COMUNIDADE             |         |            |            |  |       |
|  | TRANSF FDOS DOC-E H BANK         | 98363   |            | 102,01     |  |       |
|  | DEST.VIVA COMUNIDADE             |         |            |            |  |       |
|  | TRANSF FDOS DOC-E H BANK         | 118704  |            | 193,80     |  |       |
|  | DEST.VIVA COMUNIDADE             |         |            |            |  |       |
|  | TRANSF FDOS DOC-E H BANK         | 119060  |            | 252,39     |  |       |
|  | DEST.VIVA COMUNIDADE             |         |            |            |  |       |
|  | DOC/TED INTERNET                 | 57024   |            | 7,35       |  |       |
|  | TED INTERNET                     |         |            |            |  |       |
|  | DOC/TED INTERNET                 | 65792   |            | 7,35       |  |       |
|  | TED INTERNET                     |         |            |            |  |       |
|  | DOC/TED INTERNET                 | 66050   |            | 7,35       |  |       |
|  | TED INTERNET                     |         |            |            |  |       |
|  | DOC/TED INTERNET                 | 81726   |            | 7,35       |  |       |
|  | TED INTERNET                     |         |            |            |  |       |
|  | DOC/TED INTERNET                 | 82123   |            | 7,35       |  |       |
|  | TED INTERNET                     |         |            |            |  |       |
|  | DOC/TED INTERNET                 | 97253   |            | 7,35       |  |       |
|  | TED INTERNET                     |         |            |            |  |       |
|  | DOC/TED INTERNET                 | 98363   |            | 7,35       |  |       |
|  | DOC INTERNET                     |         |            |            |  |       |
|  | DOC/TED INTERNET                 | 118704  |            | 7,35       |  |       |
|  | DOC INTERNET                     |         |            |            |  |       |
|  | DOC/TED INTERNET                 | 119060  |            | 7,35       |  |       |
|  | DOC INTERNET                     |         |            |            |  |       |
|  | CONTA DE TELEFONE                | 5960000 |            | 1.160,00   |  | 1,00  |
|  | INTERNET --OI FIXO               |         |            |            |  |       |
| 02/10/13                                 | DOC CREDITO AUTOMATICO*          | 400008  | 600,12     |            |  |       |
|  | VIVA COMUNIDADE                  |         |            |            |  |       |
|  | BAIXA AUTOMAT POUPANCA*          | 3191    | 2.030,07   |            |  |       |
|  | TED-TRANSF ELET DISPON           | 177236  |            | 1.506,00   |  |       |
|  | DEST.JELMED COM MEDIC E MAT H LT |         |            |            |  |       |
|  | TRANSF FDOS DOC-E H BANK         | 177412  |            | 749,95     |  |       |
|  | DEST.gama med 13 com serv ltda   |         |            |            |  |       |
|  | TRANSF FDOS DOC-E H BANK         | 215485  |            | 0,88       |  |       |
|  | DEST.VIVA COMUNIDADE             |         |            |            |  |       |
|  | TRANSF FDOS DOC-E H BANK         | 215621  |            | 343,96     |  |       |
|  | DEST.VIVA COMUNIDADE             |         |            |            |  |       |
|  | DOC/TED INTERNET                 | 177236  |            | 7,35       |  |       |





|          |                               |         |           |             |
|----------|-------------------------------|---------|-----------|-------------|
|          | TED INTERNET                  |         |           |             |
|          | DOC/TED INTERNET              | 177412  | 7,35      |             |
|          | DOC INTERNET                  |         |           |             |
|          | DOC/TED INTERNET              | 215485  | 7,35      |             |
|          | DOC INTERNET                  |         |           |             |
|          | DOC/TED INTERNET              | 215621  | 7,35      | <b>1,00</b> |
|          | DOC INTERNET                  |         |           |             |
| 03/10/13 | BAIXA AUTOMAT POUPANCA*       | 3191    | 17.278,76 |             |
|          | TRANSF CC PARA CC PJ          | 814055  | 10.675,42 |             |
|          | VIVA COMUNIDADE               |         |           |             |
|          | TRANSF CC PARA CC PJ          | 814520  | 10.675,42 |             |
|          | VIVA COMUNIDADE               |         |           |             |
|          | TED-TRANSF ELET DISPON        | 341978  | 35.253,85 |             |
|          | DEST.contratme servicoes ltda |         |           |             |
|          | DOC-D HOME BANKING*           | 370625  | 577,75    |             |
|          | DEST.VIVA COMUNIDADE          |         |           |             |
|          | DOC-D HOME BANKING*           | 377991  | 114,63    |             |
|          | DEST.VIVA COMUNIDADE          |         |           |             |
|          | DOC-D HOME BANKING*           | 382594  | 414,53    |             |
|          | DEST.VIVA COMUNIDADE          |         |           |             |
|          | DOC-D HOME BANKING*           | 393509  | 261,60    |             |
|          | DEST.VIVA COMUNIDADE          |         |           |             |
|          | DOC-D HOME BANKING*           | 393866  | 403,30    |             |
|          | DEST.VIVA COMUNIDADE          |         |           |             |
|          | DOC-D HOME BANKING*           | 401183  | 35,00     |             |
|          | DEST.VIVA COMUNIDADE          |         |           |             |
|          | TED TRANSF ELET DISP *        | 376885  | 1.510,14  |             |
|          | DEST.VIVA COMUNIDADE          |         |           |             |
|          | DOC/TED INTERNET              | 341978  | 7,35      |             |
|          | TED INTERNET                  |         |           |             |
|          | DOC/TED INTERNET              | 370625  | 7,35      |             |
|          | DOC INTERNET                  |         |           |             |
|          | DOC/TED INTERNET              | 376885  | 7,35      |             |
|          | TED INTERNET                  |         |           |             |
|          | DOC/TED INTERNET              | 377991  | 7,35      |             |
|          | DOC INTERNET                  |         |           |             |
|          | DOC/TED INTERNET              | 382594  | 7,35      |             |
|          | DOC INTERNET                  |         |           |             |
|          | DOC/TED INTERNET              | 393509  | 7,35      |             |
|          | DOC INTERNET                  |         |           |             |
|          | DOC/TED INTERNET              | 393866  | 7,35      |             |
|          | DOC INTERNET                  |         |           |             |
|          | DOC/TED INTERNET              | 401183  | 7,35      | <b>1,00</b> |
|          | DOC INTERNET                  |         |           |             |
| 04/10/13 | DOC CREDITO AUTOMATICO*       | 500009  | 102,01    |             |
|          | VIVA COMUNIDADE               |         |           |             |
|          | TED-TRANSF ELET DISPON        | 8947747 | 1.510,14  |             |
|          | REMET.VIVA COMUNIDADE         |         |           |             |
|          | BAIXA AUTOMAT POUPANCA*       | 3191    | 55.534,09 |             |
|          | DOC-D HOME BANKING*           | 541227  | 50,00     |             |
|          | DEST.VIVA COMUNIDADE          |         |           |             |
|          | DOC-D HOME BANKING*           | 584201  | 534,14    |             |
|          | DEST.VIVA COMUNIDADE          |         |           |             |
|          | DOC-D HOME BANKING*           | 587367  | 16,90     |             |
|          | DEST.VIVA COMUNIDADE          |         |           |             |
|          | TED TRANSF ELET DISP *        | 474545  | 4.136,39  |             |
|          | DEST.VIVA COMUNIDADE          |         |           |             |
|          | TED TRANSF ELET DISP *        | 487997  | 52.350,88 |             |
|          | DEST.VIVA COMUNIDADE          |         |           |             |
|          | PAGTO ELETRONICO TRIBUTO      | 5209405 | 21,18     |             |
|          | INTERNET --FGTS/GRRF-0239     |         |           |             |
|          | DOC/TED INTERNET              | 474545  | 7,35      |             |
|          | TED INTERNET                  |         |           |             |
|          | DOC/TED INTERNET              | 487997  | 7,35      |             |
|          | TED INTERNET                  |         |           |             |
|          | DOC/TED INTERNET              | 541227  | 7,35      |             |
|          | DOC INTERNET                  |         |           |             |



|          |                             |         |           |             |
|----------|-----------------------------|---------|-----------|-------------|
|          | DEST.VIVA COMUNIDADE        |         |           |             |
|          | DOC/TED INTERNET            | 24953   |           | 7,35        |
|          | TED INTERNET                |         |           |             |
|          | DOC/TED INTERNET            | 62770   |           | 7,35        |
|          | DOC INTERNET                |         |           |             |
|          | DOC/TED INTERNET            | 62841   |           | 7,35        |
|          | DOC INTERNET                |         |           |             |
|          | DOC/TED INTERNET            | 62902   |           | 7,35        |
|          | DOC INTERNET                |         |           |             |
|          | DOC/TED INTERNET            | 62967   |           | 7,35        |
|          | DOC INTERNET                |         |           |             |
|          | DOC/TED INTERNET            | 63287   |           | 7,35        |
|          | DOC INTERNET                |         |           |             |
|          | DOC/TED INTERNET            | 63366   |           | 7,35        |
|          | DOC INTERNET                |         |           |             |
|          | DOC/TED INTERNET            | 63416   |           | 7,35        |
|          | DOC INTERNET                |         |           |             |
|          | DOC/TED INTERNET            | 994536  |           | 7,35        |
|          | TED INTERNET                |         |           | <b>1,00</b> |
| 10/10/13 | TED-TRANSF ELET DISPON      | 9475064 | 11.256,71 |             |
|          | REMET.VIVA COMUNIDADE       |         |           |             |
|          | BAIXA AUTOMAT POUPANCA*     | 3191    | 24.638,93 |             |
|          | DOC-D HOME BANKING*         | 121957  |           | 11,96       |
|          | DEST.VIVA COMUNIDADE        |         |           |             |
|          | DOC-D HOME BANKING*         | 205084  |           | 13,74       |
|          | DEST.VIVA COMUNIDADE        |         |           |             |
|          | TED TRANSF ELET DISP *      | 102630  |           | 5.238,16    |
|          | DEST.VIVA COMUNIDADE        |         |           |             |
|          | TED TRANSF ELET DISP *      | 105302  |           | 11.256,71   |
|          | DEST.VIVA COMUNIDADE        |         |           |             |
|          | TED TRANSF ELET DISP *      | 110020  |           | 11.256,71   |
|          | DEST.VIVA COMUNIDADE        |         |           |             |
|          | TED TRANSF ELET DISP *      | 166899  |           | 8.074,26    |
|          | DEST.VIVA COMUNIDADE        |         |           |             |
|          | DOC/TED INTERNET            | 102630  |           | 7,35        |
|          | TED INTERNET                |         |           |             |
|          | DOC/TED INTERNET            | 105302  |           | 7,35        |
|          | TED INTERNET                |         |           |             |
|          | DOC/TED INTERNET            | 110020  |           | 7,35        |
|          | TED INTERNET                |         |           |             |
|          | DOC/TED INTERNET            | 121957  |           | 7,35        |
|          | DOC INTERNET                |         |           |             |
|          | DOC/TED INTERNET            | 166899  |           | 7,35        |
|          | TED INTERNET                |         |           |             |
|          | DOC/TED INTERNET            | 205084  |           | 7,35        |
|          | DOC INTERNET                |         |           | <b>1,00</b> |
| 11/10/13 | BAIXA AUTOMAT POUPANCA*     | 3191    | 2.980,20  |             |
|          | TED-TRANSF ELET DISPON      | 303251  |           | 2.815,50    |
|          | DEST.STTR IND E COM LTDA    |         |           |             |
|          | DOC-D HOME BANKING*         | 247152  |           | 150,00      |
|          | DEST.VIVA COMUNIDADE        |         |           |             |
|          | DOC/TED INTERNET            | 247152  |           | 7,35        |
|          | DOC INTERNET                |         |           |             |
|          | DOC/TED INTERNET            | 303251  |           | 7,35        |
|          | TED INTERNET                |         |           | <b>1,00</b> |
| 14/10/13 | BAIXA AUTOMAT POUPANCA*     | 3191    | 10.305,49 |             |
|          | TRANSF CC PARA CC PJ        | 814306  | 200,00    |             |
|          | VIVA COMUNIDADE             |         |           |             |
|          | TED-TRANSF ELET DISPON      | 472159  |           | 5.805,81    |
|          | DEST.VIVA COMUNIDADE - SEDE |         |           |             |
|          | TED TRANSF ELET DISP *      | 410808  |           | 4.034,27    |
|          | DEST.VIVA COMUNIDADE        |         |           |             |
|          | PAGTO ELETRONICO TRIBUTO    | 5203365 |           | 260,71      |
|          | INTERNET --FGTS/GRRF-0239   |         |           |             |
|          | TRANSF CC PARA CC PJ        | 814145  |           | 190,00      |
|          | VIVA COMUNIDADE             |         |           |             |
|          | TRANSF CC PARA CC PJ        | 814710  |           | 200,00      |



10º Relatório Mensal de Acompanhamento do Contrato de Gestão nº 007/2012 referente ao mês de Outubro de 2013

Bradesco Net Empresa

Page 6 of 11

|          |  |         |           |            |             |
|----------|--|---------|-----------|------------|-------------|
|          | DOC-D HOME BANKING*<br>DEST.VIVA COMUNIDADE                  | 922598  |           | 70,49      |             |
|          | DOC-D HOME BANKING*<br>DEST.VIVA COMUNIDADE                  | 984768  |           | 35,46      |             |
|          | TED TRANSF ELET DISP *<br>DEST.VIVA COMUNIDADE               | 913738  |           | 2.074,90   |             |
|          | TED TRANSF ELET DISP *<br>DEST.VIVA COMUNIDADE               | 917541  |           | 8.190,55   |             |
|          | TED TRANSF ELET DISP *<br>DEST.VIVA COMUNIDADE               | 925028  |           | 3.256,00   |             |
|          | TED TRANSF ELET DISP *<br>DEST.VIVA COMUNIDADE               | 981546  |           | 2.857,28   |             |
|          | PAGTO ELETRONICO TRIBUTO<br>INTERNET - PESS GPS 2100         | 5162100 |           | 15.133,22  |             |
|          | PAGTO ELETRONICO TRIBUTO<br>INTERNET - PESS GPS 2100         | 5162100 |           | 228.731,00 |             |
|          | BRADESCO NET EMPRESA<br>NET EMPRESA DARF 0561                | 6040561 |           | 75.388,73  |             |
|          | BRADESCO NET EMPRESA<br>NET EMPRESA DARF 0588                | 6040588 |           | 2.638,08   |             |
|          | DOC/TED INTERNET<br>TED INTERNET                             | 913738  |           | 7,35       |             |
|          | DOC/TED INTERNET<br>TED INTERNET                             | 917541  |           | 7,35       |             |
|          | DOC/TED INTERNET<br>DOC INTERNET                             | 922598  |           | 7,35       |             |
|          | DOC/TED INTERNET<br>TED INTERNET                             | 925028  |           | 7,35       |             |
|          | DOC/TED INTERNET<br>TED INTERNET                             | 981546  |           | 7,35       |             |
|          | DOC/TED INTERNET<br>DOC INTERNET                             | 984768  |           | 7,35       | <b>1,00</b> |
| 21/10/13 | BAIXA AUTOMAT POUPANCA*                                      | 3191    | 1.631,48  |            |             |
|          | TED-TRANSF ELET DISPON<br>DEST.VIVA COMUNIDADE               | 70717   |           | 1.454,66   |             |
|          | TRANSF FDOS DOC-E H BANK<br>DEST.CAMINHAS COMERCIAL LTDA     | 51063   |           | 108,00     |             |
|          | DOC-D HOME BANKING*<br>DEST.VIVA COMUNIDADE                  | 102413  |           | 46,77      |             |
|          | DOC/TED INTERNET<br>DOC INTERNET                             | 51063   |           | 7,35       |             |
|          | DOC/TED INTERNET<br>TED INTERNET                             | 70717   |           | 7,35       |             |
|          | DOC/TED INTERNET<br>DOC INTERNET                             | 102413  |           | 7,35       | <b>1,00</b> |
| 22/10/13 | BAIXA AUTOMAT POUPANCA*                                      | 3191    | 30.963,77 |            |             |
|          | TED-TRANSF ELET DISPON<br>DEST.explorer transportes ltda     | 180931  |           | 6.627,34   |             |
|          | TED-TRANSF ELET DISPON<br>DEST.FENIX DIST. DE MAT. MEDICO    | 181243  |           | 18.627,60  |             |
|          | TED-TRANSF ELET DISPON<br>DEST.LEMARC PROD. MEDICOS HOSPIT   | 181430  |           | 1.035,20   |             |
|          | TRANSF FDOS DOC-E H BANK<br>DEST.COM RCIO DE MAT. MACROSUL L | 177835  |           | 624,00     |             |
|          | TRANSF FDOS DOC-E H BANK<br>DEST.FENIX DIST. DE MAT. MEDICO  | 178022  |           | 227,40     |             |
|          | TRANSF FDOS DOC-E H BANK<br>DEST.GOLDEN CLEAN PRODUTOS COM.  | 178918  |           | 409,00     |             |
|          | TRANSF FDOS DOC-E H BANK<br>DEST.LUFALU VIDRACARIA E BAZAR L | 179681  |           | 190,00     |             |
|          | TRANSF FDOS DOC-E H BANK<br>DEST.MAPO DISTR. MATERIAL HOSPIT | 179945  |           | 470,60     |             |
|          | TRANSF FDOS DOC-E H BANK<br>DEST.RTS RIOS S.A                | 180170  |           | 997,00     |             |
|          | TRANSF CC PARA CC PJ<br>CASTRO E CASTRO COMERCIO I           | 1452935 |           | 213,82     |             |
|          | DOC/TED INTERNET<br>DOC INTERNET                             | 177835  |           | 7,35       |             |



|          |                                 |         |           |           |                  |
|----------|---------------------------------|---------|-----------|-----------|------------------|
|          | DOC/TED INTERNET                | 453430  |           | 7,35      |                  |
|          | DOC INTERNET                    |         |           |           |                  |
|          | CONTA DE LUZ                    | 5975402 |           | 12.226,14 | <b>11.773,67</b> |
|          | INTERNET --LIGHT/RJ             |         |           |           |                  |
| 25/10/13 | BAIXA AUTOMAT POUPANCA*         | 3191    | 5.470,28  |           |                  |
|          | DOC-D HOME BANKING*             | 494475  |           | 988,85    |                  |
|          | DEST.VIVA COMUNIDADE            |         |           |           |                  |
|          | DOC-D HOME BANKING*             | 571820  |           | 79,50     |                  |
|          | DEST.VIVA COMUNIDADE            |         |           |           |                  |
|          | DOC-D HOME BANKING*             | 574178  |           | 285,12    |                  |
|          | DEST.VIVA COMUNIDADE            |         |           |           |                  |
|          | TED TRANSF ELET DISP *          | 482766  |           | 1.854,24  |                  |
|          | DEST.VIVA COMUNIDADE            |         |           |           |                  |
|          | TED TRANSF ELET DISP *          | 487322  |           | 5.953,91  |                  |
|          | DEST.VIVA COMUNIDADE            |         |           |           |                  |
|          | TED TRANSF ELET DISP *          | 488567  |           | 1.422,69  |                  |
|          | DEST.VIVA COMUNIDADE            |         |           |           |                  |
|          | BRADESCO NET EMPRESA            | 6048301 |           | 6.614,54  |                  |
|          | NET EMPRESA DARF 8301           |         |           |           |                  |
|          | DOC/TED INTERNET                | 482766  |           | 7,35      |                  |
|          | TED INTERNET                    |         |           |           |                  |
|          | DOC/TED INTERNET                | 487322  |           | 7,35      |                  |
|          | TED INTERNET                    |         |           |           |                  |
|          | DOC/TED INTERNET                | 488567  |           | 7,35      |                  |
|          | TED INTERNET                    |         |           |           |                  |
|          | DOC/TED INTERNET                | 494475  |           | 7,35      |                  |
|          | DOC INTERNET                    |         |           |           |                  |
|          | DOC/TED INTERNET                | 571820  |           | 7,35      |                  |
|          | DOC INTERNET                    |         |           |           |                  |
|          | DOC/TED INTERNET                | 574178  |           | 7,35      | <b>1,00</b>      |
|          | DOC INTERNET                    |         |           |           |                  |
| 28/10/13 | TRANSF.ENTRE AGEN.CHEQUE        | 1090080 | 18.627,60 |           |                  |
|          | FENIX DISTRIBUIDORA M. M. H. L. |         |           |           |                  |
|          | PAGTO ELETRON COBRANCA          | 58      |           | 6.331,60  |                  |
|          | FETRANSPOR IRAJA                |         |           |           |                  |
|          | PAGTO ELETRON COBRANCA          | 59      |           | 377,00    |                  |
|          | FETRANSPOR - IRAJA              |         |           |           |                  |
|          | TED TRANSF ELET DISP *          | 595960  |           | 1.425,60  |                  |
|          | DEST.VIVA COMUNIDADE            |         |           |           |                  |
|          | TED TRANSF ELET DISP *          | 605449  |           | 1.743,00  |                  |
|          | DEST.VIVA COMUNIDADE            |         |           |           |                  |
|          | TED TRANSF ELET DISP *          | 623836  |           | 1.977,30  |                  |
|          | DEST.VIVA COMUNIDADE            |         |           |           |                  |
|          | DOC/TED INTERNET                | 595960  |           | 7,35      |                  |
|          | TED INTERNET                    |         |           |           |                  |
|          | DOC/TED INTERNET                | 605449  |           | 7,35      |                  |
|          | TED INTERNET                    |         |           |           |                  |
|          | DOC/TED INTERNET                | 623836  |           | 7,35      | <b>6.752,05</b>  |
|          | TED INTERNET                    |         |           |           |                  |
| 29/10/13 | BAIXA AUTOMAT POUPANCA*         | 3191    | 40.939,56 |           |                  |
|          | DOC-D HOME BANKING*             | 725433  |           | 163,11    |                  |
|          | DEST.VIVA COMUNIDADE            |         |           |           |                  |
|          | DOC-D HOME BANKING*             | 730321  |           | 33,88     |                  |
|          | DEST.VIVA COMUNIDADE            |         |           |           |                  |
|          | DOC-D HOME BANKING*             | 738273  |           | 19,70     |                  |
|          | DEST.VIVA COMUNIDADE            |         |           |           |                  |
|          | DOC-D HOME BANKING*             | 744960  |           | 938,74    |                  |
|          | DEST.VIVA COMUNIDADE            |         |           |           |                  |
|          | TED TRANSF ELET DISP *          | 719173  |           | 39.689,55 |                  |
|          | DEST.VIVA COMUNIDADE            |         |           |           |                  |
|          | PAGTO ELETRONICO TRIBUTO        | 5203614 |           | 5.351,07  |                  |
|          | INTERNET --FGTS/GRRF-0239       |         |           |           |                  |
|          | PAGTO ELETRONICO TRIBUTO        | 5203616 |           | 1.457,81  |                  |
|          | INTERNET --FGTS/GRRF-0239       |         |           |           |                  |
|          | DOC/TED INTERNET                | 719173  |           | 7,35      |                  |
|          | TED INTERNET                    |         |           |           |                  |
|          | DOC/TED INTERNET                | 725433  |           | 7,35      |                  |
|          | DOC INTERNET                    |         |           |           |                  |



|          |   |         |                     |                     |             |
|----------|---|---------|---------------------|---------------------|-------------|
|          | TED INTERNET  |         |                     |                     |             |
|          | DOC/TED INTERNET  | 894073  |                     | 7,35                |             |
|          | DOC INTERNET  |         |                     |                     |             |
|          | DOC/TED INTERNET  | 899026  |                     | 7,35                |             |
|          | DOC INTERNET  |         |                     |                     |             |
|          | DOC/TED INTERNET  | 901525  |                     | 7,35                |             |
|          | DOC INTERNET  |         |                     |                     |             |
|          | DOC/TED INTERNET  | 918850  |                     | 7,35                |             |
|          | DOC INTERNET  |         |                     |                     |             |
|          | DOC/TED INTERNET  | 919862  |                     | 7,35                |             |
|          | DOC INTERNET  |         |                     |                     |             |
|          |   |         |                     |                     | <b>1,00</b> |
| 31/10/13 | BAIXA AUTOMAT POUPANCA*                                   | 3191    | 173.865,14          |                     |             |
|          | PAGTO ELETRON COBRANCA SENALBA IRAJA                      | 60      |                     | 520,37              |             |
|          | TED-TRANSF ELET DISPON DEST.bem estar ltda                | 15291   |                     | 87.127,56           |             |
|          | TED-TRANSF ELET DISPON DEST.contratme servicoes ltda      | 15541   |                     | 35.253,85           |             |
|          | TED-TRANSF ELET DISPON DEST.SEPARAR LTDA                  | 15782   |                     | 20.815,93           |             |
|          | TED-TRANSF ELET DISPON DEST.FENIX DIST. DE MAT. MEDICO    | 16119   |                     | 16.082,00           |             |
|          | TED-TRANSF ELET DISPON DEST.LEMARC PROD. MEDICOS HOSPIT   | 16778   |                     | 1.866,00            |             |
|          | TED-TRANSF ELET DISPON DEST.MEDPRESS LTDA                 | 16981   |                     | 1.360,00            |             |
|          | TRANSF FDOS DOC-E H BANK DEST.DIBOA COMERCIAL LTDA        | 17274   |                     | 564,60              |             |
|          | TRANSF FDOS DOC-E H BANK DEST.JELMED COM MEDIC E MAT H LT | 17495   |                     | 908,00              |             |
|          | TRANSF FDOS DOC-E H BANK DEST.MAPO DISTR. MATERIAL HOSPIT | 17813   |                     | 712,18              |             |
|          | DOC-D HOME BANKING* DEST.VIVA COMUNIDADE                  | 68819   |                     | 2,88                |             |
|          | DOC-D HOME BANKING* DEST.VIVA COMUNIDADE                  | 973888  |                     | 125,92              |             |
|          | TED TRANSF ELET DISP * DEST.VIVA COMUNIDADE               | 978611  |                     | 6.673,65            |             |
|          | TRANSF CC PARA CC PJ FL INDUSTRIA E COMERCIO DE           | 2791856 |                     | 1.764,00            |             |
|          | DOC/TED INTERNET TED INTERNET                             | 15291   |                     | 7,35                |             |
|          | DOC/TED INTERNET TED INTERNET                             | 15541   |                     | 7,35                |             |
|          | DOC/TED INTERNET TED INTERNET                             | 15782   |                     | 7,35                |             |
|          | DOC/TED INTERNET TED INTERNET                             | 16119   |                     | 7,35                |             |
|          | DOC/TED INTERNET TED INTERNET                             | 16778   |                     | 7,35                |             |
|          | DOC/TED INTERNET TED INTERNET                             | 16981   |                     | 7,35                |             |
|          | DOC/TED INTERNET TED INTERNET                             | 17274   |                     | 7,35                |             |
|          | DOC/TED INTERNET TED INTERNET                             | 17495   |                     | 7,35                |             |
|          | DOC/TED INTERNET TED INTERNET                             | 17813   |                     | 7,35                |             |
|          | DOC/TED INTERNET TED INTERNET                             | 68819   |                     | 7,35                |             |
|          | DOC/TED INTERNET TED INTERNET                             | 973888  |                     | 7,35                |             |
|          | DOC/TED INTERNET TED INTERNET                             | 978611  |                     | 7,35                |             |
|          |   |         |                     |                     | <b>1,00</b> |
|          | <b>TOTAL DA MOVIMENTAÇÃO</b>                              |         | <b>1.848.020,26</b> | <b>1.848.020,26</b> | <b>1,00</b> |

EXTRATO PARA SIMPLES CONFERÊNCIA - SUJEITO A ALTERAÇÕES



viva comunidade  
edson luiz benício leocadio

AGÊNCIA: 814    CONTA: 3191 - 7

MOVIMENTAÇÃO DO PERÍODO - CONTA POUPANÇA

| DATA            | HISTÓRICO                                       | DOCTO   | CRÉDITO          | DÉBITO              | SALDO               |
|-----------------|---|---------|------------------|---------------------|---------------------|
| <b>30/09/13</b> | <b>SALDO ANTERIOR</b>                           |         |                  |                     | <b>2.801.598,31</b> |
| 01/10/13        | BAIXA AUTOM C CORRENTE*                         | 3191    |                  | 570.265,96          | <b>2.231.332,35</b> |
| 02/10/13        | BAIXA AUTOM C CORRENTE*                         | 3191    |                  | 2.030,07            | <b>2.229.302,28</b> |
| 03/10/13        | BAIXA AUTOM C CORRENTE*                         | 3191    |                  | 17.278,76           | <b>2.212.023,52</b> |
| 04/10/13        | BAIXA AUTOM C CORRENTE*                         | 3191    |                  | 55.534,09           | <b>2.156.489,43</b> |
| 07/10/13        | BAIXA AUTOM C CORRENTE*                         | 3191    |                  | 71.171,91           | <b>2.085.317,52</b> |
| 08/10/13        | BAIXA AUTOM C CORRENTE*                         | 3191    |                  | 36,53               | <b>2.085.280,99</b> |
| 09/10/13        | RENDIMENTOS<br>POUP FACIL-DEPOS A PARTIR 4/5/12 | 905514  | 6.728,13         |                     |                     |
|                 | BAIXA AUTOM C CORRENTE*                         | 3191    |                  | 11.059,24           | <b>2.080.949,88</b> |
| 10/10/13        | BAIXA AUTOM C CORRENTE*                         | 3191    |                  | 24.638,93           | <b>2.056.310,95</b> |
| 11/10/13        | BAIXA AUTOM C CORRENTE*                         | 3191    |                  | 2.980,20            | <b>2.053.330,75</b> |
| 14/10/13        | RENDIMENTOS<br>POUP FACIL-DEPOS A PARTIR 4/5/12 | 1205285 | 4.571,85         |                     |                     |
|                 | BAIXA AUTOM C CORRENTE*                         | 3191    |                  | 10.305,49           | <b>2.047.597,11</b> |
| 15/10/13        | BAIXA AUTOM C CORRENTE*                         | 3191    |                  | 178.870,30          | <b>1.868.726,81</b> |
| 16/10/13        | BAIXA AUTOM C CORRENTE*                         | 3191    |                  | 4.084,08            | <b>1.864.642,73</b> |
| 17/10/13        | BAIXA AUTOM C CORRENTE*                         | 3191    |                  | 16.986,53           | <b>1.847.656,20</b> |
| 18/10/13        | BAIXA AUTOM C CORRENTE*                         | 3191    |                  | 338.419,81          | <b>1.509.236,39</b> |
| 21/10/13        | BAIXA AUTOM C CORRENTE*                         | 3191    |                  | 1.631,48            | <b>1.507.604,91</b> |
| 22/10/13        | BAIXA AUTOM C CORRENTE*                         | 3191    |                  | 30.963,77           | <b>1.476.641,14</b> |
| 25/10/13        | BAIXA AUTOM C CORRENTE*                         | 3191    |                  | 5.470,28            | <b>1.471.170,86</b> |
| 29/10/13        | BAIXA AUTOM C CORRENTE*                         | 3191    |                  | 40.939,56           | <b>1.430.231,30</b> |
| 30/10/13        | BAIXA AUTOM C CORRENTE*                         | 3191    |                  | 144.510,73          | <b>1.285.720,57</b> |
| 31/10/13        | BAIXA AUTOM C CORRENTE*                         | 3191    |                  | 173.865,14          | <b>1.111.855,43</b> |
|                 | <b>TOTAL DA MOVIMENTAÇÃO</b>                    |         | <b>11.299,98</b> | <b>1.701.042,86</b> | <b>1.111.855,43</b> |

EXTRATO PARA SIMPLES CONFERÊNCIA - SUJEITO A ALTERAÇÕES  
Quinta, 14 de novembro de 2013, 11:34:33

### 5.3 Demonstrativo de Folha de Pagamento

O Demonstrativo de Folha de Pagamento da Unidade relativa ao período do relatório está exposto no anexo 4.2 (páginas 41 a 110).

### 5.4 Anexos relevantes ao entendimento do relatório em questão

## Anexo 3.2

| UNIDADE GERENCIADA: UPA IRAJÁ    |                                   | outubro/2013        |
|----------------------------------|-----------------------------------|---------------------|
| OSS RESPONSÁVEL: VIVA COMUNIDADE |                                   |                     |
| DESPESAS REALIZADAS              |                                   |                     |
| Código                           | Despesa                           | Valor (R\$)         |
| <b>1</b>                         | <b>PESSOAL</b>                    | <b>1.062.920,96</b> |
| <b>01.01</b>                     | <b>SALARIO</b>                    | <b>591.935,53</b>   |
| 01.01.01                         | FOLHA NORMAL                      | 532.171,29          |
| 01.01.02                         | 13º SALÁRIO                       | 0,00                |
| 01.01.03                         | FÉRIAS                            | 59.764,24           |
| 01.01.04                         | ADIANTAMENTO 13º SALÁRIO          | 0,00                |
| 01.01.05                         | GRATIFICAÇÕES E ADICIONAIS        | 0,00                |
| 01.01.06                         | ADICIONAL 1/3 DE FÉRIAS           | 0,00                |
| 01.01.07                         | HORAS EXTRAS                      | 0,00                |
| 01.01.99                         | OUTRAS VANTAGENS                  | 0,00                |
| <b>01.02</b>                     | <b>BENEFÍCIOS</b>                 | <b>6.708,60</b>     |
| 01.02.01                         | VALE TRANSPORTE                   | 6.708,60            |
| 01.02.02                         | CESTA BÁSICA                      | 0,00                |
| 01.02.03                         | CONVÊNIOS                         | 0,00                |
| 01.02.04                         | VALE REFEIÇÃO/ALIMENTAÇÃO         | 0,00                |
| 01.02.99                         | OUTROS BENEFÍCIOS                 | 0,00                |
| <b>01.03</b>                     | <b>ENCARGOS e CONTRIBUIÇÕES</b>   | <b>436.025,52</b>   |
| 01.03.01                         | FGTS                              | 60.006,75           |
| 01.03.02                         | IRRF                              | 78.026,81           |
| 01.03.03                         | CONTRIBUIÇÃO PREVIDENCIÁRIA-INSS  | 243.864,22          |
| 01.03.04                         | RESCISÕES                         | 46.992,83           |
| 01.03.99                         | OUTROS ENCARGOS e CONTRIBUIÇÕES   | 7.134,91            |
| <b>01.04</b>                     | <b>OUTRAS DESPESAS DE PESSOAL</b> | <b>28.251,31</b>    |
| 01.04.01                         | PAGAMENTO DE ESTAGIÁRIOS          | 0,00                |
| 01.04.02                         | PAGAMENTO DE RESIDENTES           | 0,00                |
| 01.04.99                         | OUTRAS DESPESAS DE PESSOAL        | 28.251,31           |
| <b>2</b>                         | <b>MATERIAL DE CONSUMO</b>        | <b>210.060,98</b>   |

|              |  |                   |
|--------------|--|-------------------|
| <b>02.01</b> | <b>MATERIAL DE ESCRITÓRIO/PAPÉIS EM GERAL/ IMPRESSOS</b>   | <b>2.087,49</b>   |
| 02.01.01     | MATERIAL DE ESCRITÓRIO/PAPÉIS EM GERAL/ IMPRESSOS          | 2.087,49          |
| <b>02.02</b> | <b>MATERIAL DE INFORMÁTICA</b>                             | <b>0,00</b>       |
| 02.02.01     | MATERIAL DE INFORMÁTICA                                    | 0,00              |
| <b>02.03</b> | <b>PEÇAS e MATERIAIS MANUTENÇÃO</b>                        | <b>0,00</b>       |
| 02.03.01     | PARA MANUTENÇÃO PREDIAL                                    | 0,00              |
| 02.03.02     | PARA EQUIPAMENTOS EM GERAL                                 | 0,00              |
| 02.03.03     | PARA EQUIPAMENTOS INFORMÁTICA                              | 0,00              |
| 02.03.04     | FERRAMENTAS AVULSAS NÃO ACIONADAS POR FORÇA MOTRIZ         | 0,00              |
| <b>02.04</b> | <b>COMBUSTÍVEIS E LUBRIFICANTES</b>                        | <b>0,00</b>       |
| 02.04.01     | COMBUSTÍVEIS E LUBRIFICANTES                               | 0,00              |
| <b>02.05</b> | <b>MATERIAL DE LIMPEZA</b>                                 | <b>0,00</b>       |
| 02.05.01     | MATERIAL DE LIMPEZA  | 0,00              |
| <b>02.06</b> | <b>GÊNEROS ALIMENTÍCIOS</b>                                | <b>0,00</b>       |
| 02.06.01     | GÊNEROS ALIMENTÍCIOS                                       | 0,00              |
| <b>02.07</b> | <b>MATERIAL MÉDICO/ODONTOLÓGICO/LABORATORIAL</b>           | <b>204.073,54</b> |
| 02.07.01     | MEDICAMENTOS e INSUMOS FARMACÊUTICOS                       | 113.116,48        |
| 02.07.02     | GASES MEDICINAIS (FORNECIMENTO)                            | 0,00              |
| 02.07.03     | MATERIAIS HOSPITALARES MÉDICOS/ODONTOLÓGICOS/LABORATORIAIS | 90.957,06         |
| <b>02.08</b> | <b>MATERIAL EDUCATIVO/ESPORTIVO/CULTURAL</b>               | <b>0,00</b>       |
| 02.08.01     | MATERIAL EDUCATIVO/ESPORTIVO/CULTURAL                      | 0,00              |
| <b>02.09</b> | <b>PUBLICAÇÕES EM GERAL</b>                                | <b>0,00</b>       |
| 02.09.01     | PUBLICAÇÕES EM GERAL                                       | 0,00              |
| <b>02.10</b> | <b>MATERIAL DE CONSTRUÇÃO</b>                              | <b>0,00</b>       |
| 02.10.01     | MATERIAL DE CONSTRUÇÃO                                     | 0,00              |
| <b>02.11</b> | <b>VESTUÁRIO E UNIFORMES</b>                               | <b>3.487,95</b>   |
| 02.11.01     | VESTUÁRIO E UNIFORMES                                      | 3.487,95          |
| <b>02.99</b> | <b>OUTRAS DESPESAS DE CONSUMO</b>                          | <b>412,00</b>     |
| 02.99.01     | OUTRAS DESPESAS DE CONSUMO                                 | 412,00            |
| <b>3</b>     | <b>SERVIÇOS DE TERCEIROS</b>                               | <b>344.424,84</b> |
| <b>03.01</b> | <b>SERVIÇOS-MANUTENÇÃO PREDIAL</b>                         | <b>0,00</b>       |
| 03.01.01     | REPAROS/ADAPTAÇÕES/CONCERTOS EM GERAL                      | 0,00              |
| 03.01.02     | SERVIÇOS DE DEDETIZAÇÃO/DESRATIZAÇÃO                       | 0,00              |
| <b>03.02</b> | <b>SERVIÇOS-MANUTENÇÃO EQUIPAMENTOS EM GERAL</b>           | <b>2.815,50</b>   |
| 03.02.01     | SERVIÇOS-MANUTENÇÃO EQUIPAMENTOS EM GERAL                  | 2.815,50          |
| <b>03.03</b> | <b>SERVIÇOS-MANUTENÇÃO EQUIPAMENTOS DE INFORMÁTICA</b>     | <b>0,00</b>       |
| 03.03.01     | SERVIÇOS-MANUTENÇÃO EQUIPAMENTOS DE INFORMÁTICA            | 0,00              |
| <b>03.04</b> | <b>SERVIÇOS-MANUTENÇÃO DE VEÍCULOS</b>                     | <b>0,00</b>       |
| 03.04.01     | SERVIÇOS-MANUTENÇÃO DE VEÍCULOS                            | 0,00              |
| <b>03.05</b> | <b>SERVIÇOS LABORATORIAIS</b>                              | <b>60.474,31</b>  |
| 03.05.01     | SERVIÇOS LABORATORIAIS                                     | 60.474,31         |



|              |  |                  |
|--------------|--|------------------|
| <b>03.06</b> | <b>LOCAÇÃO DE EQUIPAMENTOS/VEÍCULOS/AMBULÂNCIA</b> | <b>33.874,59</b> |
| 03.06.01     | LOCAÇÃO DE EQUIPAMENTOS EM GERAL                   | 0,00             |
| 03.06.02     | LOCAÇÃO DE EQUIPAMENTOS DE INFORMÁTICA             | 0,00             |
| 03.06.03     | LOCAÇÃO DE VEÍCULOS                                | 7.221,34         |
| 03.06.04     | LOCAÇÃO DE AMBULÂNCIA                              | 26.653,25        |
| <b>03.07</b> | <b>LOCAÇÃO PREDIAL</b>                             | <b>0,00</b>      |
| 03.07.01     | LOCAÇÃO PREDIAL                                    | 0,00             |
| <b>03.08</b> | <b>LOCAÇÃO CILINDROS GASES MEDICINAIS</b>          | <b>20.815,93</b> |
| 03.08.01     | LOCAÇÃO CILINDROS GASES MEDICINAIS                 | 20.815,93        |
| <b>03.09</b> | <b>LIMPEZA</b>                                     | <b>70.507,70</b> |
| 03.09.01     | SERVIÇOS DE LIMPEZA E HIGIENIZAÇÃO                 | 70.507,70        |
| 03.09.02     | SERVIÇOS DE COLETA DE RESÍDUOS HOSPITALARES        | 0,00             |
| <b>03.10</b> | <b>SEGURANÇA e VIGILÂNCIA</b>                      | <b>62.062,02</b> |
| 03.10.01     | SERVIÇOS DE SEGURANÇA e VIGILÂNCIA                 | 62.062,02        |
| <b>03.13</b> | <b>INTERNET</b>                                    | <b>1.160,00</b>  |
| 03.13.01     | INTERNET   | 1.160,00         |
| <b>03.15</b> | <b>CURSOS</b>                                      | <b>190,00</b>    |
| 03.15.01     | CURSOS   | 190,00           |
| <b>03.16</b> | <b>SERVIÇOS DE LAVANDERIA</b>                      | <b>0,00</b>      |
| 03.16.01     | SERVIÇOS DE LAVANDERIA                             | 0,00             |
| <b>03.17</b> | <b>SERVIÇOS ESPECIALIZADOS</b>                     | <b>21.592,96</b> |
| 03.17.01     | SERVIÇOS ESPECIALIZADOS PESSOA JURÍDICA            | 21.592,96        |
| 03.17.02     | SERVIÇOS ESPECIALIZADOS PESSOA FÍSICA              | 0,00             |
| <b>03.18</b> | <b>SEGUROS</b>                                     | <b>0,00</b>      |
| 03.18.01     | SEGUROS  | 0,00             |
| <b>03.19</b> | <b>CONDOMÍNIO</b>                                  | <b>0,00</b>      |
| 03.19.01     | CONDOMÍNIO   | 0,00             |
| <b>03.20</b> | <b>HONORÁRIOS ADVOCATÍCIOS</b>                     | <b>0,00</b>      |
| 03.20.01     | HONORÁRIOS ADVOCATÍCIOS                            | 0,00             |
| <b>03.21</b> | <b>DESPESAS COM LOCOMOÇÃO E TRANSPORTE</b>         | <b>0,00</b>      |
| 03.21.01     | REGIME DE QUILOMETRAGEM                            | 0,00             |
| 03.21.02     | PEDÁGIO  | 0,00             |
| 03.21.03     | PASSAGENS AÉREAS                                   | 0,00             |
| 03.21.04     | PASSAGENS RODOVIÁRIAS                              | 0,00             |
| 03.21.05     | DESPESAS COM TÁXI                                  | 0,00             |
| 03.21.06     | FRETE  | 0,00             |
| 03.21.99     | OUTRAS DESPESAS COM TRANSPORTE E LOCOMOÇÃO         | 0,00             |
| <b>03.22</b> | <b>DESPESAS COM HOSPEDAGEM e ALIMENTAÇÃO</b>       | <b>0,00</b>      |
| 03.22.01     | DESPESAS COM HOSPEDAGEM e ALIMENTAÇÃO              | 0,00             |
| <b>03.23</b> | <b>DESPESAS COM PROPAGANDA E PUBLICIDADE</b>       | <b>0,00</b>      |
| 03.23.01     | DESPESAS COM PROPAGANDA E PUBLICIDADE              | 0,00             |

|              |   |                  |
|--------------|---|------------------|
| <b>03.24</b> | <b>FORNECIMENTO DE ALIMENTAÇÃO</b>          | <b>70.674,83</b> |
| 03.24.01     | FORNECIMENTO DE ALIMENTAÇÃO                 | 70.674,83        |
| <b>03.26</b> | <b>SERVIÇOS ASSISTENCIAIS</b>               | <b>0,00</b>      |
| 03.26.01     | SERVIÇOS ASSISTENCIAIS PESSOA JURÍDICA      | 0,00             |
| 03.26.02     | SERVIÇOS ASSISTENCIAIS PESSOA FÍSICA        | 0,00             |
| <b>03.27</b> | <b>SERVIÇOS ADMINISTRATIVOS</b>             | <b>0,00</b>      |
| 03.27.01     | SERVIÇOS ADMINISTRATIVOS                    | 0,00             |
| <b>03.28</b> | <b>SERVIÇOS HEMOTERÁPICOS</b>               | <b>0,00</b>      |
| 03.28.01     | SERVIÇOS HEMOTERÁPICOS                      | 0,00             |
| <b>03.99</b> | <b>OUTROS SERVIÇOS DE TERCEIROS</b>         | <b>257,00</b>    |
| 03.99.01     | OUTROS SERVIÇOS DE TERCEIROS                | 257,00           |
| <b>4</b>     | <b>TAXAS/ IMPOSTOS/ CONTRIBUIÇÕES</b>       | <b>41.978,32</b> |
| <b>04.01</b> | <b>ISS</b>                                  | <b>8.074,26</b>  |
| 04.01.01     | ISS   | 8.074,26         |
| <b>04.02</b> | <b>PIS/COFINS/CSLL</b>                      | <b>17.454,84</b> |
| 04.02.01     | PIS/COFINS/CSLL                             | 17.454,84        |
| <b>04.03</b> | <b>INSS SOBRE PRESTAÇÃO DE SERVIÇOS</b>     | <b>13.591,94</b> |
| 04.03.01     | INSS SOBRE PRESTAÇÃO DE SERVIÇOS            | 13.591,94        |
| <b>04.04</b> | <b>IR SOBRE PRESTAÇÃO DE SERVIÇOS</b>       | <b>2.857,28</b>  |
| 04.04.01     | IR SOBRE PRESTAÇÃO DE SERVIÇOS              | 2.857,28         |
| <b>04.05</b> | <b>IPTU</b>                                 | <b>0,00</b>      |
| 04.05.01     | IPTU  | 0,00             |
| <b>04.06</b> | <b>IPVA</b>                                 | <b>0,00</b>      |
| 04.06.01     | IPVA  | 0,00             |
| <b>04.08</b> | <b>TAXA DE INCÊNDIO</b>                     | <b>0,00</b>      |
| 04.08.01     | TAXA DE INCÊNDIO                            | 0,00             |
| <b>04.99</b> | <b>OUTRAS TAXAS/IMPOSTOS/ CONTRIBUIÇÕES</b> | <b>0,00</b>      |
| 04.99.01     | OUTRAS TAXAS/IMPOSTOS/ CONTRIBUIÇÕES        | 0,00             |
| <b>5</b>     | <b>SERVIÇOS PÚBLICOS</b>                    | <b>14.216,07</b> |
| <b>05.01</b> | <b>ÁGUA</b>                                 | <b>0,00</b>      |
| 05.01.01     | ÁGUA  | 0,00             |
| <b>05.02</b> | <b>ENERGIA ELÉTRICA</b>                     | <b>12.640,67</b> |
| 05.02.01     | ENERGIA ELÉTRICA                            | 12.640,67        |
| <b>05.03</b> | <b>GÁS</b>                                  | <b>0,00</b>      |
| 05.03.01     | GÁS   | 0,00             |
| <b>05.04</b> | <b>TELEFONIA FIXA</b>                       | <b>1.557,60</b>  |
| 05.04.01     | TELEFONIA FIXA                              | 1.557,60         |
| <b>05.05</b> | <b>TELEFONIA CELULAR</b>                    | <b>0,00</b>      |
| 05.05.01     | TELEFONIA CELULAR                           | 0,00             |
| <b>05.06</b> | <b>TELEFONIA VIA RÁDIO</b>                  | <b>0,00</b>      |
| 05.06.01     | TELEFONIA VIA RÁDIO                         | 0,00             |

|              |   |                     |
|--------------|---|---------------------|
| <b>05.07</b> | <b>CORREIO</b>  | <b>17,80</b>        |
| 05.07.01     | CORREIO   | 17,80               |
| <b>6</b>     | <b>DESPESAS BANCÁRIAS</b>                                       | <b>1.029,00</b>     |
| <b>06.01</b> | <b>TARIFAS</b>  | <b>1.029,00</b>     |
| 06.01.01     | TARIFAS   | 1.029,00            |
| <b>06.99</b> | <b>OUTRAS DESPESAS BANCÁRIAS</b>                                | <b>0,00</b>         |
| 06.99.01     | OUTRAS DESPESAS BANCÁRIAS                                       | 0,00                |
| <b>7</b>     | <b>OUTRAS DESPESAS OPERACIONAIS</b>                             | <b>75.194,66</b>    |
| <b>07.01</b> | <b>PREMIAÇÕES CULTURAIS/ ARTÍSTICA/ CIENTÍFICAS/DESPORTIVAS</b> | <b>0,00</b>         |
| 07.01.01     | PREMIAÇÕES CULTURAIS/ ARTÍSTICA/ CIENTÍFICAS/DESPORTIVAS        | 0,00                |
| <b>07.02</b> | <b>MATERIAL PARA DISTRIBUIÇÃO GRATUITA</b>                      | <b>0,00</b>         |
| 07.02.01     | MATERIAL PARA DISTRIBUIÇÃO GRATUITA                             | 0,00                |
| <b>07.03</b> | <b>RATEIO DAS DESPESAS DA SEDE DA CONTRATADA</b>                | <b>75.194,66</b>    |
| 07.03.01     | RATEIO DAS DESPESAS DA SEDE DA CONTRATADA                       | 75.194,66           |
| <b>07.99</b> | <b>OUTRAS</b>   | <b>0,00</b>         |
| 07.99.01     | OUTRAS  | 0,00                |
| <b>8</b>     | <b>INVESTIMENTOS</b>  | <b>4.200,00</b>     |
| <b>08.01</b> | <b>OBRAS E INSTALAÇÕES</b>                                      | <b>0,00</b>         |
| 08.01.01     | OBRAS E INSTALAÇÕES   | 0,00                |
| <b>08.02</b> | <b>EQUIPAMENTOS</b>   | <b>4.200,00</b>     |
| 08.02.01     | EQUIPAMENTOS DIVERSOS   | 4.200,00            |
| 08.02.02     | EQUIPAMENTOS MÉDICO-HOSPITALARES                                | 0,00                |
| 08.02.03     | EQUIPAMENTOS DE INFORMÁTICA                                     | 0,00                |
| <b>08.03</b> | <b>MOBILIÁRIO</b>   | <b>0,00</b>         |
| 08.03.01     | MOBILIÁRIO  | 0,00                |
| <b>08.04</b> | <b>VEÍCULOS</b>   | <b>0,00</b>         |
| 08.04.01     | VEÍCULOS  | 0,00                |
| 08.04.02     | AMBULÂNCIAS   | 0,00                |
| <b>08.05</b> | <b>INTANGÍVEL (DIREITO E USO)</b>                               | <b>0,00</b>         |
| 08.05.01     | INTANGÍVEL (DIREITO E USO)                                      | 0,00                |
| <b>08.99</b> | <b>OUTROS BENS DURÁVEIS</b>                                     | <b>0,00</b>         |
| 08.99.01     | OUTROS BENS DURÁVEIS  | 0,00                |
| <b>TOTAL</b> |   | <b>1.754.024,83</b> |

## Anexo 3.3

| UNIDADE GERENCIADA: UPA IRAJÁ                                    |    |              | outubro/2013        |
|--|----|--------------|---------------------|
| OS RESPONSÁVEL: VIVA COMUNIDADE                                  |    |              |                     |
| CONCILIAÇÃO BANCÁRIA   |    |              |                     |
| BANCO: 237   |    | AGÊNCIA: 814 |                     |
| CONTA CORRENTE N° : 3191-7                                       |    |              |                     |
| PERÍODO DE REFERÊNCIA: Setembro / 2013                           |    |              |                     |
| A - SALDO CONFORME EXTRATO BANCÁRIO EM 01/10/2013 até 31/10/2013 |    |              |                     |
| DESCRIÇÃO  |    |              | VALOR (R\$)         |
| A1 - Saldo em Conta Corrente                                     |    |              | 1,00                |
| A2 - Saldo em Aplicações Financeiras                             |    |              | 1.111.855,43        |
| <b>A3 - TOTAL</b>  |    |              | <b>1.111.856,43</b> |
| B - AVISOS DE CRÉDITO NÃO LANÇADOS NO EXTRATO                    |    |              |                     |
| DATA   | Nº | HISTÓRICO    | VALOR (R\$)         |
|  |    |              |                     |
|  |    |              |                     |
|  |    |              |                     |
| <b>B1 - TOTAL</b>  |    |              | <b>0,00</b>         |
| C - CHEQUES EMITIDOS E NÃO DESCONTADOS                           |    |              |                     |
| DATA   | Nº | HISTÓRICO    | VALOR (R\$)         |
|  |    |              | 0,00                |
|  |    |              |                     |
|  |    |              |                     |
|  |    |              |                     |
|  |    |              |                     |
| <b>C1 - TOTAL</b>  |    |              | <b>0,00</b>         |
| D - AVISOS DE DÉBITO NÃO LANÇADOS NO EXTRATO                     |    |              |                     |
| DATA   | Nº | HISTÓRICO    | VALOR (R\$)         |
|  |    |              |                     |
|  |    |              |                     |
|  |    |              |                     |
| <b>D1 - TOTAL</b>  |    |              | <b>0,00</b>         |
| <b>E - SALDO CONTÁBIL (A3+B1-C1-D1)</b>                          |    |              | <b>1.111.856,43</b> |

## Anexo 3.4

| UNIDADE GERENCIADA: UPA IRAJÁ                                 |  | outubro/2013  |
|---|--|---------------|
| OS RESPONSÁVEL: VIVA COMUNIDADE                               |  |               |
| DEMONSTRATIVO CONTÁBIL OPERACIONAL                            |  |               |
| Regime de Competência   |  |               |
| <b>A = SALDO ACUMULADO ANTERIOR</b>                           |  | 501.729,22    |
| <b>Receitas Operacionais</b>                                  |  |               |
| Repasse Contrato de Gestão (Parte Fixa)                       |  | 0,00          |
| Repasse Contrato de Gestão (Parte Variável)                   |  | 0,00          |
| Repasse Termo Aditivo - adicional (Custeio)                   |  | 0,00          |
| Repasse Termo Aditivo - adicional (Investimento)              |  | 0,00          |
| <b>Sub-Total (1)</b>  |  | 0,00          |
| Resultado de Aplicação Financeira                             |  | 11.299,98     |
| Reembolso de Despesas   |  | 0,00          |
| Obtenção de Recursos Externos à SES/RJ                        |  | 0,00          |
| Outras Receitas   |  | 52.981,97     |
| <b>Sub-Total(2)</b>   |  | 64.281,95     |
| <b>B = Total das Receitas (1) + (2)</b>                       |  | 64.281,95     |
| <b>Despesas CUSTEIO</b>                                       |  |               |
| Salários  |  | 796.093,12    |
| Benefícios  |  | 6.162,80      |
| Encargos e Contribuições                                      |  | 572.774,26    |
| Indenizações e Avisos Prévios (Rescisões)                     |  | 115.789,42    |
| Provisões (13º + Férias)                                      |  | 198.852,66    |
| Outras Despesas de Pessoal                                    |  | 0,00          |
| <b>Sub-Total (3)</b>  |  | 1.689.672,26  |
| <b>Materiais de Consumo (4)</b>                               |  | 40.913,74     |
| <b>Serviços de Terceiros (5)</b>                              |  | 6.799,57      |
| <b>Serviços Públicos (6)</b>                                  |  | 0,00          |
| <b>Tributárias/Financeiras (7)</b>                            |  | 1.029,00      |
| <b>Outras Despesas Operacionais (8)</b>                       |  | 11.417,55     |
| <b>C = Total das Despesas CUSTEIO (3)+(4)+(5)+(6)+(7)+(8)</b> |  | 1.749.832,12  |
| <b>Despesas INVESTIMENTO</b>                                  |  |               |
| Equipamentos  |  | 4.200,00      |
| Móveis e Utensílios   |  | 0,00          |
| Obras e Instalações   |  | 0,00          |
| Intangível (Direito e uso)                                    |  | 0,00          |
| Veículos  |  | 0,00          |
| <b>D = Total Despesas Investimento</b>                        |  | 4.200,00      |
| <b>E = TOTAL GERAL DE DESPESAS (C+D)</b>                      |  | 1.754.032,12  |
| <b>F = SADO ACUMULADO ATUAL (A+B-E)</b>                       |  | -1.188.020,95 |

## Anexo 4.1

| UNIDADE GERENCIADA: UPA IRAJÁ   |                                |         |  |                    |          |                |                   |                              |                      |                     | outubro/2013     |
|---------------------------------|--------------------------------|---------|--|--------------------|----------|----------------|-------------------|------------------------------|----------------------|---------------------|------------------|
| OS RESPONSÁVEL: VIVA COMUNIDADE |                                |         |  |                    |          |                |                   |                              |                      |                     |                  |
| AQUISIÇÃO DE BENS DURÁVEIS      |                                |         |  |                    |          |                |                   |                              |                      |                     |                  |
| Nº Controle Patrimonial OS      | Nº Controle Patrimonial SES/RJ | Tipo(1) | Descrição do bem                       | CNPJ Fornecedor    | Qtde.    | Nº Nota Fiscal | Data da aquisição | Vida útil estimada (em anos) | Valor Unitário (R\$) | Motivo da Aquisição | Setor de Destino |
| 44981                           |                                | 5       | Ar condicionado split cap 24.000 btus. | 10.419.473/0001-81 | 1        | 1274           | 16/9/2013         | 5                            | 4.200,00             |                     |                  |
| <b>Total</b>                    |                                |         |  |                    | <b>1</b> |                |                   |                              | <b>4.200,00</b>      |                     |                  |

## Anexo 4.1.2

| UNIDADE GERENCIADA: UPA IRAJÁ   |                   |                      |                            |          |                      | outubro/2013 |
|---------------------------------|-------------------|----------------------|----------------------------|----------|----------------------|--------------|
| OS RESPONSÁVEL: VIVA COMUNIDADE |                   |                      |                            |          |                      |              |
| Outros Investimentos            |                   |                      |                            |          |                      |              |
| Data Aquisição                  | Código da Despesa | Tipo de Investimento | Descrição                  | Qtde.    | Valor Unitário (R\$) |              |
|                                 |                   |                      | **NÃO HOUVE INVESTIMENTO** |          |                      |              |
| <b>Total</b>                    |                   |                      |                            | <b>0</b> | <b>R\$ 0,00</b>      |              |

## Anexo 4.2

| UNIDADE GERENCIADA: UPA IRAJÁ       |                            |                     |       |                          |                           |                        |                    |                      |                                | outubro/2013                                  |
|-------------------------------------|----------------------------|---------------------|-------|--------------------------|---------------------------|------------------------|--------------------|----------------------|--------------------------------|---|
| OSS RESPONSÁVEL: VIVACOMUNIDADE     |                            |                     |       |                          |                           |                        |                    |                      |                                |   |
| RH CONTRATADO DA UNIDADE            |                            |                     |       |                          |                           |                        |                    |                      |                                |   |
| CATEGORIA PROFISSIONAL (1)          | FUNÇÃO                     | Cod. Bras. Ocupação | QTDE. | Forma de contratação (2) | Carga Horária Semanal (3) | Salário Base (R\$) (4) | Encargos (R\$) (4) | Benefícios (R\$) (4) | SALÁRIO TOTAL POR PROFISSIONAL | SALÁRIO TOTAL DA CATEGORIA (QTDE X SAL TOTAL) |
| Assistente Administrativo           | Assistente Administrativo  | 411010              | 1     | CLT                      | 40                        | 1.285,61               | 988,38             |                      | 2.273,99                       | 2.273,99                                      |
| Assistente Social                   | Assistente Social          | 251605              | 6     | CLT                      | 24                        | 2.570,97               | 1.976,56           |                      | 4.547,53                       | 27.285,19                                     |
| Auxiliar Administrativo             | Auxiliar Administrativo    | 411005              | 3     | CLT                      | 36                        | 934,90                 | 718,75             |                      | 1.653,65                       | 4.960,95                                      |
| Auxiliar Administrativo             | Auxiliar Administrativo    | 411005              | 7     | CLT                      | 36                        | 934,90                 | 718,75             | 53,68                | 1.707,33                       | 11.951,32                                     |
| Auxiliar Administrativo             | Auxiliar Administrativo    | 411005              | 1     | CLT                      | 36                        | 934,90                 | 718,75             | 56,09                | 1.709,74                       | 1.709,74                                      |
| Auxiliar Administrativo             | Auxiliar Administrativo    | 411005              | 2     | CLT                      | 40                        | 1.116,12               | 858,07             |                      | 1.974,19                       | 3.948,39                                      |
| Auxiliar Administrativo             | Auxiliar Administrativo    | 411005              | 2     | CLT                      | 40                        | 1.116,12               | 858,07             | 53,68                | 2.027,87                       | 4.055,75                                      |
| Auxiliar Administrativo             | Auxiliar Administrativo    | 411005              | 1     | CLT                      | 40                        | 1.440,01               | 1.107,08           | 56,00                | 2.603,09                       | 2.603,09                                      |
| Auxiliar Administrativo II          | Auxiliar Administrativo II | 411010              | 1     | CLT                      | 40                        | 1.401,35               | 1.077,36           | 264,00               | 2.742,71                       | 2.742,71                                      |
| Auxiliar de Farmácia de Manipulação | Auxiliar de Farmacia       | 515210              | 1     | CLT                      | 48                        | 1.003,20               | 771,26             | 57,60                | 1.832,06                       | 1.832,06                                      |
|                                     | Auxiliar de Saude Bucal    |                     | 1     | CLT                      | 36                        | 934,90                 | 718,75             | 10,74                | 1.664,39                       | 1.664,39                                      |
| Coordenador Administrativo          | Coordenador de Enfermagem  | 410105              | 1     | CLT                      | 40                        | 4.642,50               | 3.569,15           |                      | 8.211,65                       | 8.211,65                                      |
| Coordenador Administrativo          | Coordenador Médico         | 410105              | 2     | CLT                      | 30                        | 8.764,79               | 6.738,37           |                      | 15.503,16                      | 31.006,32                                     |
| Enfermeiro(A)                       | Enfermeiro CCIPH           | 223505              | 1     | CLT                      | 30                        | 2.570,97               | 1.976,56           |                      | 4.547,53                       | 4.547,53                                      |
| Enfermeiro(A)                       | Enfermeiro(A)              | 223505              | 27    | CLT                      | 24                        | 2.570,97               | 1.976,56           |                      | 4.547,53                       | 122.783,36                                    |

|                       |                       |        |    |     |    |           |          |        |           |            |
|-----------------------|-----------------------|--------|----|-----|----|-----------|----------|--------|-----------|------------|
| Enfermeiro(A)         | Enfermeiro(A)         | 223505 | 1  | CLT | 24 | 2.570,97  | 1.976,56 | 27,50  | 4.575,03  | 4.575,03   |
| Enfermeiro(A)         | Enfermeiro(A)         | 223505 | 2  | CLT | 24 | 2.570,97  | 1.976,56 | 59,50  | 4.607,03  | 9.214,06   |
| Enfermeiro(A)         | Enfermeiro(A)         | 223505 | 1  | CLT | 40 | 3.316,07  | 2.549,39 |        | 5.865,46  | 5.865,46   |
| Enfermeiro(A)         | Enfermeiro(A)         | 223505 | 1  | CLT | 48 | 5.141,94  | 3.953,12 |        | 9.095,06  | 9.095,06   |
| Farmacêutico          | Farmacêutico(A)       | 223405 | 1  | CLT | 48 | 2.570,97  | 1.976,56 | 126,50 | 4.674,03  | 4.674,03   |
| Farmacêutico          | Farmacêutico(A)       | 223405 | 3  | CLT | 48 | 2.570,97  | 1.976,56 |        | 4.547,53  | 13.642,60  |
| Gerente Junior        | Gerente Junior        | 142105 | 1  | CLT | 40 | 2.368,62  | 1.821,00 | 53,68  | 4.243,30  | 4.243,30   |
| Maquero               | Maquero               | 515110 | 1  | CLT | 48 | 934,90    | 718,75   |        | 1.653,65  | 1.653,65   |
| Maquero               | Maquero               | 515110 | 3  | CLT | 48 | 934,90    | 718,75   | 53,68  | 1.707,33  | 5.121,99   |
| Médico Clínico        | Medico(A)             | 225125 | 35 | CLT | 12 | 2.921,56  | 2.246,10 |        | 5.167,66  | 180.867,94 |
| Médico Clínico        | Medico(A)             | 225125 | 11 | CLT | 24 | 5.843,12  | 4.492,19 |        | 10.335,31 | 113.688,42 |
| Médico Clínico        | Medico(A)             | 225125 | 1  | CLT | 30 | 7.303,90  | 5.615,24 |        | 12.919,14 | 12.919,14  |
| Médico Clínico        | Medico(A)             | 225125 | 2  | CLT | 36 | 8.764,68  | 6.738,29 |        | 15.502,97 | 31.005,93  |
| Médico Clínico        | Medico(A)             | 225125 | 1  | CLT | 48 | 11.686,24 | 8.984,38 |        | 20.670,62 | 20.670,62  |
| Médico Clínico        | Medico(A) Pediatra    | 225125 | 3  | CLT | 12 | 2.921,56  | 2.246,10 |        | 5.167,66  | 15.502,97  |
| Médico Clínico        | Medico(A) Pediatra    | 225125 | 3  | CLT | 24 | 5.843,12  | 4.492,19 |        | 10.335,31 | 31.005,93  |
| Técnico de Enfermagem | Técnico de Enfermagem | 322205 | 1  | CLT | 24 | 960,00    | 738,05   |        | 1.698,05  | 1.698,05   |
| Técnico de Enfermagem | Técnico de Enfermagem | 322205 | 38 | CLT | 24 | 1.003,20  | 771,26   |        | 1.774,46  | 67.429,49  |
| Técnico de Enfermagem | Técnico de Enfermagem | 322205 | 1  | CLT | 24 | 1.003,20  | 771,26   | 26,50  | 1.800,96  | 1.800,96   |
| Técnico de Enfermagem | Técnico de Enfermagem | 322205 | 5  | CLT | 24 | 1.003,20  | 771,26   | 27,50  | 1.801,96  | 9.009,80   |
| Técnico de Enfermagem | Técnico de Enfermagem | 322205 | 1  | CLT | 24 | 1.003,20  | 771,26   | 32,00  | 1.806,46  | 1.806,46   |
| Técnico de Enfermagem | Técnico de Enfermagem | 322205 | 2  | CLT | 24 | 1.003,20  | 771,26   | 53,00  | 1.827,46  | 3.654,92   |
| Técnico de Enfermagem | Técnico de Enfermagem | 322205 | 1  | CLT | 24 | 1.003,20  | 771,26   | 53,68  | 1.828,14  | 1.828,14   |
| Técnico de Enfermagem | Técnico de Enfermagem | 322205 | 1  | CLT | 24 | 1.003,20  | 771,26   | 55,00  | 1.829,46  | 1.829,46   |
| Técnico de Enfermagem | Técnico de Enfermagem | 322205 | 10 | CLT | 24 | 1.003,20  | 771,26   | 57,60  | 1.832,06  | 18.320,60  |
| Técnico de Enfermagem | Técnico de Enfermagem | 322205 | 1  | CLT | 24 | 1.003,20  | 771,26   | 59,50  | 1.833,96  | 1.833,96   |
| Técnico de Enfermagem | Técnico de Enfermagem | 322205 | 1  | CLT | 24 | 1.003,20  | 771,26   | 60,19  | 1.834,65  | 1.834,65   |



|                        |                        |        |   |     |    |                   |                  |                 |                   |                   |
|------------------------|------------------------|--------|---|-----|----|-------------------|------------------|-----------------|-------------------|-------------------|
| Tecnico de Enfermagem  | Tecnico de Enfermagem  | 322205 | 2 | CLT | 36 | 1.285,61          | 988,38           |                 | 2.273,99          | 4.547,97          |
| Tecnico de Enfermagem  | Tecnico de Enfermagem  | 322205 | 1 | CLT | 36 | 1.285,61          | 988,38           | 11,00           | 2.284,99          | 2.284,99          |
| Tecnico de Enfermagem  | Tecnico de Enfermagem  | 322205 | 1 | CLT | 36 | 1.285,61          | 988,38           | 14,76           | 2.288,75          | 2.288,75          |
| Tecnico de Enfermagem  | Tecnico de Enfermagem  | 322205 | 1 | CLT | 36 | 1.285,61          | 988,38           | 77,14           | 2.351,13          | 2.351,13          |
| Tecnico de Enfermagem  | Tecnico de Enfermagem  | 322205 | 1 | CLT | 48 | 2.006,40          | 1.542,52         |                 | 3.548,92          | 3.548,92          |
| Tecnico de Farmacia    | Tecnico de Farmacia    | 325115 | 1 | CLT | 48 | 1.003,20          | 771,26           |                 | 1.774,46          | 1.774,46          |
| Tecnico de Farmacia    | Tecnico de Farmacia    | 325115 | 2 | CLT | 48 | 1.003,20          | 771,26           | 53,68           | 1.828,14          | 3.656,28          |
| Tecnico de Radiologia  | Tecnico de Radiologia  | 324115 | 9 | CLT | 24 | 1.819,97          | 1.399,19         |                 | 3.219,16          | 28.972,47         |
| Tecnico de Saude Bucal | Tecnico de Saude Bucal | 324115 | 5 | CLT | 24 | 1.003,20          | 771,26           |                 | 1.774,46          | 8.872,30          |
| Tecnico de Saude Bucal | Tecnico de Saude Bucal | 324115 | 1 | CLT | 24 | 1.003,20          | 771,26           | 53,68           | 1.828,14          | 1.828,14          |
| Tecnico de Saude Bucal | Tecnico de Saude Bucal | 324115 | 1 | CLT | 24 | 934,90            | 718,75           | 53,68           | 1.707,33          | 1.707,33          |
| Tecnico de Suporte     | Tecnico de Suporte     |        | 1 | CLT | 40 | 1.752,93          | 1.347,65         |                 | 3.100,58          | 3.100,58          |
| <b>Total</b>           |                        |        |   |     |    | <b>127.148,14</b> | <b>97.751,49</b> | <b>1.561,56</b> | <b>226.461,19</b> | <b>871.302,37</b> |

(1) Utilizar como referência, a listagem de categorias profissionais CBO

(2) CLT/PF/PJ

(3) em cada linha deverá ser apresentada uma única categoria profissional e com a mesma carga horária.

(4) Registrar os valores de Salário/Encargos/Benefícios pagos a cada um dos profissionais daquela categoria. O total da Categoria será registrado na última coluna, multiplicando-se o SALÁRIO TOTAL POR PROFISSIONAL pela QUANTIDADE de profissionais daquela categoria.

(5) Na tabela RH CONTRATADO DA OSS devem ser apresentado todas as categorias profissionais com vínculo empregatício da OSS que prestam serviço a Unidade.

| UNIDADE GERENCIADA: UPA IRAJÁ                  |                               |                     |       |                          |                           |                        |                    |                      |                                | outubro/2013                                  |
|--|-------------------------------|---------------------|-------|--------------------------|---------------------------|------------------------|--------------------|----------------------|--------------------------------|---|
| OS RESPONSÁVEL: VIVA COMUNIDADE                |                               |                     |       |                          |                           |                        |                    |                      |                                |   |
| RH CONTRATADO DA OSS                           |                               |                     |       |                          |                           |                        |                    |                      |                                |   |
| CATEGORIA PROFISSIONAL (1)                     | Função                        | Cod. Bras. Ocupação | QTDE. | Forma de contratação (2) | Carga Horária Semanal (3) | Salário Base (R\$) (4) | Encargos (R\$) (4) | Benefícios (R\$) (4) | SALÁRIO TOTAL POR PROFISSIONAL | SALÁRIO TOTAL DA CATEGORIA (QTDE X SAL TOTAL) |
| Analista de Pessoal                            | Analista de Cargos e Salarios | 413105              | 1     | CLT                      | 40                        | 166,15                 | 127,74             | 23,15                | 317,04                         | 317,04  |
| Analista financeiro (instituições financeiras) | ANALISTA DE CONTABILIDADE     | 252545              | 1     | CLT                      | 40                        | 135,85                 | 104,44             | 21,00                | 261,29                         | 261,29  |
| Analista financeiro (instituições financeiras) | Analista de Informação        | 252545              | 1     | CLT                      | 40                        | 413,50                 | 317,90             | 13,20                | 744,60                         | 744,60  |
| Analista financeiro (instituições financeiras) | Analista de Informação        | 252545              | 1     | CLT                      | 40                        | 1.147,34               | 882,07             |                      | 2.029,41                       | 2.029,41                                      |
| Analista financeiro (instituições financeiras) | Analista de Informação        | 252545              | 2     | CLT                      | 40                        | 1.147,34               | 882,07             | 47,52                | 2.076,93                       | 4.153,87                                      |
| Analista de Pessoal                            | Analista de Pessoal           | 413105              | 1     | CLT                      | 15                        | 60,62                  | 46,60              |                      | 107,22                         | 107,22  |
| Analista de Pessoal                            | Analista de Pessoal           | 413105              | 1     | CLT                      | 40                        | 135,77                 | 104,38             | 13,20                | 253,35                         | 253,35  |
| Analista de Pessoal                            | Analista de Pessoal           | 413105              | 1     | CLT                      | 40                        | 166,15                 | 127,74             | 13,20                | 307,09                         | 307,09  |
| Analista de Pessoal                            | Analista de Pessoal           | 413105              | 1     | CLT                      | 40                        | 166,16                 | 127,74             | 18,16                | 312,06                         | 312,06  |
| Analista de Pessoal                            | Analista de Pessoal           | 413105              | 2     | CLT                      | 40                        | 166,15                 | 127,74             | 23,15                | 317,04                         | 634,07  |
| Analista de Pessoal                            | Analista de Pessoal           | 413105              | 1     | CLT                      | 40                        | 232,62                 | 178,84             | 20,56                | 432,02                         | 432,02  |
| Administrador                                  | Analista de Qualidade         | 252105              | 1     | CLT                      | 40                        | 825,37                 | 634,54             | 81,79                | 1.541,70                       | 1.541,70                                      |
| Administrador                                  | Analista de Qualidade         | 252105              | 1     | CLT                      | 20                        | 1.645,97               | 1.265,42           | 47,52                | 2.958,91                       | 2.958,91                                      |
| Analista de Pessoal                            | Analista de Rh                | 413105              | 1     | CLT                      | 40                        | 133,20                 | 102,40             | 19,67                | 255,27                         | 255,27  |
| Analista de Pessoal                            | Analista de Rh                | 413105              | 1     | CLT                      | 40                        | 166,15                 | 127,74             | 13,20                | 307,09                         | 307,09  |

|   |                               |        |   |     |    |          |          |        |          |          |
|---|-------------------------------|--------|---|-----|----|----------|----------|--------|----------|----------|
| Analista de Pessoal                               | Analista de Rh                | 413105 | 1 | CLT | 40 | 166,15   | 127,74   | 20,36  | 314,25   | 314,25   |
| Analista de Pessoal                               | Analista de Rh                | 413105 | 1 | CLT | 40 | 166,15   | 127,74   | 19,67  | 313,56   | 313,56   |
| Analista de Pessoal                               | Analista de Rh                | 413105 | 1 | CLT | 40 | 4.732,63 | 3.638,45 | 454,80 | 8.825,88 | 8.825,88 |
| Analista de Suporte                               | Analista de Suporte           | 212420 | 1 | CLT | 28 | 102,46   | 78,77    |        | 181,23   | 181,23   |
| Analista financeiro<br>(instituições financeiras) | Analista Financeiro           | 252545 | 1 | CLT | 40 | 161,85   | 124,43   | 20,20  | 306,48   | 306,48   |
| Administrador                                     | ANALISTA I                    | 252105 | 1 | CLT | 40 | 13,66    | 10,50    | 19,08  | 43,24    | 43,24    |
| Administrador                                     | ANALISTA I                    | 252105 | 1 | CLT | 20 | 59,66    | 45,87    |        | 105,53   | 105,53   |
| Administrador                                     | ANALISTA I                    | 252105 | 2 | CLT | 40 | 102,46   | 78,77    | 17,23  | 198,46   | 396,92   |
| Administrador                                     | ANALISTA I                    | 252105 | 2 | CLT | 40 | 102,46   | 78,77    | 19,34  | 200,57   | 401,14   |
| Administrador                                     | ANALISTA I                    | 252105 | 1 | CLT | 40 | 106,48   | 81,86    | 15,88  | 204,22   | 204,22   |
| Administrador                                     | ANALISTA I                    | 252105 | 1 | CLT | 40 | 116,86   | 89,84    | 13,20  | 219,90   | 219,90   |
| Administrador                                     | ANALISTA I                    | 252105 | 1 | CLT | 40 | 121,90   | 93,72    | 19,29  | 234,91   | 234,91   |
| Administrador                                     | ANALISTA I                    | 252105 | 1 | CLT | 40 | 122,68   | 94,32    | 20,85  | 237,85   | 237,85   |
| Administrador                                     | ANALISTA I                    | 252105 | 1 | CLT | 40 | 4.732,63 | 3.638,45 | 416,94 | 8.788,02 | 8.788,02 |
| Administrador                                     | ANALISTA II                   | 252105 | 1 | CLT | 40 | 115,18   | 88,55    | 19,24  | 222,97   | 222,97   |
| Administrador                                     | ANALISTA II                   | 252105 | 1 | CLT | 40 | 221,54   | 170,32   | 19,53  | 411,39   | 411,39   |
| Administrador                                     | ANALISTA II                   | 252105 | 1 | CLT | 40 | 238,90   | 183,67   | 13,20  | 435,77   | 435,77   |
| Arquiteto(A)                                      | Arquiteto(A)                  | 411010 | 1 | CLT | 40 | 438,23   | 336,91   | 13,20  | 788,34   | 788,34   |
| Assessor  | Assessor Edu. Permanente      | 241040 | 1 | CLT | 40 | 428,12   | 329,14   | 13,20  | 770,46   | 770,46   |
| Assessor  | Assessor Informações de Saude | 241040 | 1 | CLT | 40 | 409,02   | 314,45   | 13,20  | 736,67   | 736,67   |
| Assessor  | Assessor Tec Farmaceutico     | 241040 | 1 | CLT | 40 | 509,02   | 391,33   | 13,20  | 913,55   | 913,55   |
| Assistente Administrativo                         | Assistente Administrativo     | 411010 | 1 | CLT | 20 | 96,94    | 74,53    | 16,22  | 187,69   | 187,69   |
| Assistente Administrativo                         | Assistente Administrativo     | 411010 | 1 | CLT | 40 | 86,40    | 66,42    | 17,22  | 170,04   | 170,04   |
| Assistente Administrativo                         | Assistente Administrativo     | 411010 | 1 | CLT | 40 | 87,65    | 67,39    | 18,23  | 173,27   | 173,27   |
| Assistente Administrativo                         | Assistente Administrativo     | 411010 | 1 | CLT | 40 | 87,65    | 67,39    | 17,23  | 172,27   | 172,27   |

|   |                               |        |   |     |    |        |        |       |        |        |
|---|-------------------------------|--------|---|-----|----|--------|--------|-------|--------|--------|
| Assistente Administrativo                         | Assistente Administrativo     | 411010 | 1 | CLT | 40 | 102,65 | 78,92  | 18,23 | 199,80 | 199,80 |
| Assistente Administrativo                         | Assistente Administrativo     | 411010 | 1 | CLT | 40 | 114,75 | 88,22  | 17,23 | 220,20 | 220,20 |
| Assistente Administrativo                         | Assistente Administrativo     | 411010 | 1 | CLT | 40 | 186,08 | 143,06 | 13,20 | 342,34 | 342,34 |
| Assistente Administrativo                         | Assistente Administrativo I   | 411010 | 1 | CLT | 40 | 85,12  | 65,44  | 17,23 | 167,79 | 167,79 |
| Assistente Administrativo                         | Assistente Administrativo I   | 411010 | 1 | CLT | 40 | 86,40  | 66,42  | 17,22 | 170,04 | 170,04 |
| Assistente Administrativo                         | Assistente Administrativo I   | 411010 | 1 | CLT | 40 | 87,45  | 67,23  | 17,23 | 171,91 | 171,91 |
| Assistente Administrativo                         | Assistente Administrativo III | 411010 | 1 | CLT | 40 | 124,94 | 96,05  | 18,32 | 239,31 | 239,31 |
| Analista financeiro<br>(instituições financeiras) | Assistente Contabil           | 252545 | 1 | CLT | 40 | 87,65  | 67,39  | 13,20 | 168,24 | 168,24 |
| Analista financeiro<br>(instituições financeiras) | Assistente Contabil           | 252545 | 2 | CLT | 40 | 87,65  | 67,39  | 18,23 | 173,27 | 346,53 |
| Analista financeiro<br>(instituições financeiras) | Assistente Contabil           | 252545 | 2 | CLT | 40 | 87,65  | 67,39  | 18,45 | 173,49 | 346,97 |
| Assistente Administrativo                         | Assistente de Compras         | 411010 | 1 | CLT | 40 | 105,18 | 80,86  | 19,50 | 205,54 | 205,54 |
| Assistente Administrativo                         | Assistente de Compras         | 411010 | 1 | CLT | 40 | 186,08 | 143,06 | 13,20 | 342,34 | 342,34 |
| Assistente Administrativo                         | Assistente de Pessoal         | 411010 | 1 | CLT | 40 | 50,24  | 38,62  |       | 88,86  | 88,86  |
| Assistente Administrativo                         | Assistente de Pessoal         | 411010 | 1 | CLT | 40 | 52,62  | 40,45  | 17,96 | 111,03 | 111,03 |
| Assistente Administrativo                         | Assistente de Pessoal         | 411010 | 1 | CLT | 40 | 64,80  | 49,82  | 17,08 | 131,70 | 131,70 |
| Assistente Administrativo                         | Assistente de Pessoal         | 411010 | 1 | CLT | 40 | 72,14  | 55,46  | 18,00 | 145,60 | 145,60 |
| Assistente Administrativo                         | Assistente de Pessoal         | 411010 | 1 | CLT | 40 | 86,40  | 66,42  | 17,08 | 169,90 | 169,90 |
| Assistente Administrativo                         | Assistente de Pessoal         | 411010 | 1 | CLT | 40 | 86,40  | 66,42  | 18,16 | 170,98 | 170,98 |
| Assistente Administrativo                         | Assistente de Pessoal         | 411010 | 1 | CLT | 40 | 90,42  | 69,51  | 18,38 | 178,31 | 178,31 |
| Assistente Administrativo                         | Assistente de Pessoal         | 411010 | 1 | CLT | 40 | 100,80 | 77,50  | 13,20 | 191,50 | 191,50 |
| Assistente Administrativo                         | Assistente de Pessoal         | 411010 | 1 | CLT | 40 | 188,06 | 144,58 | 4,96  | 337,60 | 337,60 |
| Assistente Administrativo                         | Assistente de Pessoal         | 411010 | 1 | CLT | 40 | 223,68 | 171,97 | 2,77  | 398,42 | 398,42 |
| Assistente Administrativo                         | Assistente de Pessoal III     | 411010 | 1 | CLT | 40 | 119,41 | 91,80  | 13,20 | 224,41 | 224,41 |
| Assistente Administrativo                         | Assistente de Pregoeiro       | 411010 | 1 | CLT | 40 | 186,08 | 143,06 | 21,59 | 350,73 | 350,73 |

|                            |                                |        |   |     |    |          |          |       |          |          |
|----------------------------|--------------------------------|--------|---|-----|----|----------|----------|-------|----------|----------|
| Assistente Administrativo  | Assistente Financeiro          | 411010 | 1 | CLT | 40 | 176,08   | 135,37   | 13,20 | 324,65   | 324,65   |
| Assistente Administrativo  | Assistente I                   | 411010 | 1 | CLT | 28 | 34,90    | 26,83    |       | 61,73    | 61,73    |
| Assistente Administrativo  | Assistente I                   | 411010 | 1 | CLT | 40 | 102,46   | 78,77    | 17,33 | 198,56   | 198,56   |
| Assistente Administrativo  | Assistente Juridico            | 411010 | 1 | CLT | 40 | 201,21   | 154,69   | 13,20 | 369,10   | 369,10   |
| Assistente Administrativo  | Assistente Tecnico I           | 411010 | 1 | CLT | 40 | 79,77    | 61,33    | 18,23 | 159,33   | 159,33   |
| Assistente Administrativo  | Assistente Tecnico Social I    | 411010 | 1 | CLT | 40 | 48,24    | 37,09    | 18,02 | 103,35   | 103,35   |
| Assistente Administrativo  | Assistente Tecnico Social I    | 411010 | 1 | CLT | 40 | 80,39    | 61,80    | 18,02 | 160,21   | 160,21   |
| Assistente Administrativo  | Assistente Tecnico Social Iii  | 411010 | 1 | CLT | 40 | 146,08   | 112,31   | 13,20 | 271,59   | 271,59   |
| Auditor                    | Auditor de Processos           | 252205 | 1 | CLT | 40 | 195,80   | 150,53   | 21,64 | 367,97   | 367,97   |
| Auxiliar Administrativo    | Auxiliar Administrativo        | 411010 | 1 | CLT | 20 | 23,36    | 17,96    | 14,54 | 55,86    | 55,86    |
| Auxiliar Administrativo    | Auxiliar Administrativo        | 411010 | 1 | CLT | 40 | 31,87    | 24,50    | 17,23 | 73,60    | 73,60    |
| Auxiliar Administrativo    | Auxiliar Administrativo        | 411010 | 1 | CLT | 40 | 54,00    | 41,52    | 16,44 | 111,96   | 111,96   |
| Auxiliar Administrativo    | Auxiliar Administrativo        | 411010 | 1 | CLT | 40 | 60,78    | 46,73    | 3,24  | 110,75   | 110,75   |
| Auxiliar Administrativo    | Auxiliar Administrativo        | 411010 | 1 | CLT | 40 | 70,12    | 53,91    | 16,00 | 140,03   | 140,03   |
| Auxiliar Administrativo    | Auxiliar Administrativo        | 411010 | 1 | CLT | 40 | 70,12    | 53,91    | 17,23 | 141,26   | 141,26   |
| Auxiliar Administrativo    | Auxiliar Administrativo        | 411010 | 2 | CLT | 40 | 72,00    | 55,35    | 17,33 | 144,68   | 289,37   |
| Auxiliar Administrativo    | Auxiliar Administrativo        | 411010 | 1 | CLT | 40 | 72,00    | 55,35    | 16,00 | 143,35   | 143,35   |
| Auxiliar Administrativo    | Auxiliar Administrativo        | 411010 | 1 | CLT | 40 | 314,18   | 241,54   |       | 555,72   | 555,72   |
| Auxiliar Administrativo    | Auxiliar de Pessoal            | 411010 | 1 | CLT | 40 | 42,84    | 32,94    | 1,62  | 77,40    | 77,40    |
| Auxiliar Administrativo    | Auxiliar de Servicos Gerais    | 411010 | 1 | CLT | 20 | 21,74    | 16,71    |       | 38,45    | 38,45    |
| Auxiliar Administrativo    | Auxiliar de Servicos Gerais    | 411010 | 1 | CLT | 40 | 49,76    | 38,26    | 15,61 | 103,63   | 103,63   |
| Auxiliar Administrativo    | Auxiliar de Servicos Gerais    | 411010 | 1 | CLT | 40 | 52,58    | 40,42    | 13,20 | 106,20   | 106,20   |
| Contador(A)                | Contador(A)                    | 252210 | 1 | CLT | 30 | 373,91   | 287,46   | 13,20 | 674,57   | 674,57   |
| Controlador                | Controlador                    | 252210 | 1 | CLT | 40 | 411,47   | 316,34   | 13,20 | 741,01   | 741,01   |
| Coordenador Administrativo | Coord. Geral Médico            | 142105 | 1 | CLT | 40 | 2.829,45 | 2.175,28 |       | 5.004,73 | 5.004,73 |
| Coordenador Administrativo | Coord de Faturamento e Informa | 142105 | 1 | CLT | 40 | 1.757,59 | 1.351,24 | 47,52 | 3.156,35 | 3.156,35 |

|                             |                              |        |   |     |    |          |          |        |          |          |
|-----------------------------|------------------------------|--------|---|-----|----|----------|----------|--------|----------|----------|
| Coordenador Administrativo  | Coordenador Administrativo   | 142105 | 1 | CLT | 40 | 807,61   | 620,89   | 13,20  | 1.441,70 | 1.441,70 |
| Coordenador Administrativo  | Coordenador de Area          | 142105 | 1 | CLT | 40 | 663,23   | 509,89   | 13,20  | 1.186,32 | 1.186,32 |
| Coordenador Administrativo  | Coordenador de Ti            | 142105 | 1 | CLT | 40 | 477,16   | 366,84   | 13,20  | 857,20   | 857,20   |
| Coordenador Administrativo  | Coordenador Juridico         | 142105 | 1 | CLT | 40 | 863,23   | 663,65   | 13,20  | 1.540,08 | 1.540,08 |
| Coordenador Administrativo  | Coordenador Geral Enfermagem | 142105 | 1 | CLT | 40 | 1.874,42 | 1.441,05 |        | 3.315,47 | 3.315,47 |
| Enfermeiro                  | Enfermeiro(A)                | 223505 | 1 | CLT | 40 | 238,90   | 183,67   | 26,53  | 449,10   | 449,10   |
| Enfermeiro                  | Enfermeiro(A)                | 223505 | 1 | CLT | 40 | 261,50   | 201,04   | 13,20  | 475,74   | 475,74   |
| Estagiario(A)               | Estagiario(A)                | 0      | 1 | CLT | 30 | 18,08    | 13,90    |        | 31,98    | 31,98    |
| Farmacutico(A)              | Farmacutico(A)               | 223405 | 1 | CLT | 40 | 238,89   | 183,66   | 13,20  | 435,75   | 435,75   |
| Gerente Administrativo      | Gerente Administrativo       | 142105 | 1 | CLT | 40 | 473,56   | 364,07   | 13,20  | 850,83   | 850,83   |
| Gerente Administrativo      | Gerente Administrativo       | 142105 | 1 | CLT | 40 | 362,00   | 278,31   | 13,20  | 653,51   | 653,51   |
| Gerente Administrativo      | Gerente Administrativo       | 142105 | 1 | CLT | 40 | 1.733,25 | 1.332,52 | 47,52  | 3.113,29 | 3.113,29 |
| Gerente Administrativo      | Gerente de Depto Pessoal     | 142105 | 1 | CLT | 20 | 154,76   | 118,98   | 13,20  | 286,94   | 286,94   |
| Gerente Administrativo      | Gerente de RH                | 142105 | 1 | CLT | 40 | 320,97   | 246,76   | 26,53  | 594,26   | 594,26   |
| Gerente Administrativo      | Gerente Financeiro           | 142105 | 1 | CLT | 40 | 324,97   | 249,84   | 13,20  | 588,01   | 588,01   |
| Gerente Administrativo      | Gerente Juridico             | 142105 | 1 | CLT | 40 | 421,37   | 323,95   | 13,20  | 758,52   | 758,52   |
| Medico(A)                   | Medico(A) do Trabalho        | 223116 | 1 | CLT | 40 | 2.192,20 | 1.685,36 |        | 3.877,56 | 3.877,56 |
| Nutricionista               | Nutricionista                | 223710 | 1 | CLT | 40 | 208,05   | 159,95   | 21,84  | 389,84   | 389,84   |
| Recepcionista               | Recepcionista                | 422105 | 1 | CLT | 20 | 3,95     | 3,04     |        | 6,99     | 6,99     |
| Tec. Enfermagem do Trabalho | Tec. Enfermagem do Trabalho  | 322215 | 1 | CLT | 40 | 85,56    | 65,78    | 16,89  | 168,23   | 168,23   |
| Tec. Enfermagem do Trabalho | Tec. Enfermagem do Trabalho  | 322215 | 1 | CLT | 40 | 72,51    | 55,75    | 17,10  | 145,36   | 145,36   |
| Tecnico de Informatica      | Tecnico de Suporte           | 317110 | 1 | CLT | 40 | 94,43    | 72,60    | 18,23  | 185,26   | 185,26   |
| Tecnico de Informatica      | Tecnico de Informatica       | 317110 | 1 | CLT | 40 | 1.753,00 | 1.347,71 | 364,65 | 3.465,36 | 3.465,36 |
| Tecnico Segurança do        | Tecnico Segurança do         | 351605 | 2 | CLT | 40 | 152,86   | 117,52   | 21,59  | 291,97   | 583,94   |

|                               |                               |        |   |     |    |                  |                  |                 |                  |                  |
|-------------------------------|-------------------------------|--------|---|-----|----|------------------|------------------|-----------------|------------------|------------------|
| Trabalho                      | Trabalho                      |        |   |     |    |                  |                  |                 |                  |                  |
| Tecnico Segurança do Trabalho | Tecnico Segurança do Trabalho | 351605 | 1 | CLT | 40 | 152,86           | 117,52           | 19,49           | 289,87           | 289,87           |
| Tecnico Segurança do Trabalho | Tecnico Segurança do Trabalho | 351605 | 1 | CLT | 40 | 152,86           | 117,52           | 13,20           | 283,58           | 283,58           |
| Tecnico de Informatica        | Web Designer                  | 317110 | 1 | CLT | 40 | 175,29           | 134,76           | 23,26           | 333,31           | 333,31           |
| <b>Total</b>                  |                               |        |   |     |    | <b>44.547,84</b> | <b>34.248,38</b> | <b>3.066,68</b> | <b>81.862,90</b> | <b>85.439,31</b> |

(2) CLT/PF/PJ

(3) em cada linha deverá ser apresentada uma única categoria profissional e com a mesma carga horária.

(4) Registrar os valores de Salário/Encargos/Benefícios pagos a cada um dos profissionais daquela categoria. O total da Categoria será registrado na última coluna, multiplicando-se o SALÁRIO TOTAL POR PROFISSIONAL pela QUANTIDADE de profissionais daquela categoria.

(5) Na tabela RH CONTRATADO DA OSS devem ser apresentado todas as categorias profissionais com vínculo empregatício da OSS que prestam serviço a Unidade.

| UNIDADE GERENCIADA: UPA IRAJÁ   |                       |                     |       |                          |                          |                        |                    |                      |                                | outubro/2013                                  |
|---------------------------------|-----------------------|---------------------|-------|--------------------------|--------------------------|------------------------|--------------------|----------------------|--------------------------------|---|
| OS RESPONSÁVEL: VIVA COMUNIDADE |                       |                     |       |                          |                          |                        |                    |                      |                                |   |
| RH CONTRATADO DA OSS (RPA)      |                       |                     |       |                          |                          |                        |                    |                      |                                |   |
| CATEGORIA PROFISSIONAL (1)      | FUNÇÃO                | Cod. Bras. Ocupação | QTDE. | Forma de contratação (2) | Carga Horária Mensal (3) | Salário Base (R\$) (4) | Encargos (R\$) (4) | Benefícios (R\$) (4) | SALÁRIO TOTAL POR PROFISSIONAL | SALÁRIO TOTAL DA CATEGORIA (QTDE X SAL TOTAL) |
| Medico (A)                      | Medico (A) - Pediatra | 125125              | 1     | RPA                      | 12                       | 994,98                 | 308,44             | 0,00                 | 1.303,42                       | 1.303,42                                      |
| Medico (A)                      | Medico (A) - Clinico  | 125125              | 1     | RPA                      | 23                       | 1.560,51               | 483,76             | 0,00                 | 2.044,27                       | 2.044,27                                      |
| Medico (A)                      | Medico (A) - Clinico  | 125125              | 1     | RPA                      | 12                       | 885,61                 | 274,54             | 0,00                 | 1.160,15                       | 1.160,15                                      |
| Medico (A)                      | Medico (A) - Pediatra | 125125              | 1     | RPA                      | 36                       | 2.652,63               | 822,32             | 0,00                 | 3.474,95                       | 3.474,95                                      |
| Medico (A)                      | Medico (A) - Clinico  | 125125              | 1     | RPA                      | 12                       | 885,61                 | 274,54             | 0,00                 | 1.160,15                       | 1.160,15                                      |



10º Relatório Mensal de Acompanhamento do Contrato de  
Gestão nº 007/2012 referente ao mês de Outubro de 2013

|              |                       |        |   |     |       |                  |                 |             |                  |                  |
|--------------|-----------------------|--------|---|-----|-------|------------------|-----------------|-------------|------------------|------------------|
| Medico (A)   | Medico (A) - Pediatra | 125125 | 1 | RPA | 23    | 1.699,92         | 526,98          | 0,00        | 2.226,90         | 2.226,90         |
| Medico (A)   | Medico (A) - Clinico  | 125125 | 1 | RPA | 24    | 1.676,65         | 519,76          | 0,00        | 2.196,41         | 2.196,41         |
| Medico (A)   | Medico (A) - Pediatra | 125125 | 1 | RPA | 22    | 1.453,82         | 450,68          | 0,00        | 1.904,50         | 1.904,50         |
| Medico (A)   | Medico (A) - Pediatra | 125125 | 1 | RPA | 24    | 1.638,28         | 507,87          | 0,00        | 2.146,15         | 2.146,15         |
| Medico (A)   | Medico (A) - Clinico  | 125125 | 1 | RPA | 12    | 885,61           | 274,54          | 0,00        | 1.160,15         | 1.160,15         |
| Medico (A)   | Medico (A) - Pediatra | 125125 | 1 | RPA | 57    | 3.880,36         | 1.202,91        | 0,00        | 5.083,27         | 5.083,27         |
| Medico (A)   | Medico (A) - Pediatra | 125125 | 1 | RPA | 22    | 1.721,99         | 533,82          | 0,00        | 2.255,81         | 2.255,81         |
| Medico (A)   | Medico (A) - Pediatra | 125125 | 1 | RPA | 12    | 881,05           | 273,13          | 0,00        | 1.154,18         | 1.154,18         |
| Medico (A)   | Medico (A) - Clinico  | 125125 | 1 | RPA | 9     | 694,37           | 215,25          | 0,00        | 909,62           | 909,62           |
| Medico (A)   | Medico (A) - Clinico  | 125125 | 1 | RPA | 8     | 630,63           | 195,50          | 0,00        | 826,13           | 826,13           |
| Medico (A)   | Medico (A) - Clinico  | 125125 | 1 | RPA | 12    | 995,06           | 308,47          | 0,00        | 1.303,53         | 1.303,53         |
| Medico (A)   | Medico (A) - Pediatra | 125125 | 1 | RPA | 31.30 | 1.884,31         | 584,14          | 0,00        | 2.468,45         | 2.468,45         |
| Medico (A)   | Medico (A) - Pediatra | 125125 | 1 | RPA | 12    | 868,49           | 269,23          | 0,00        | 1.137,72         | 1.137,72         |
| Medico (A)   | Medico (A) - Clinico  | 125125 | 1 | RPA | 24    | 1.422,69         | 441,03          | 0,00        | 1.863,72         | 1.863,72         |
| Medico (A)   | Medico (A) - Pediatra | 125125 | 1 | RPA | 12    | 938,74           | 291,01          | 0,00        | 1.229,75         | 1.229,75         |
| <b>Total</b> |                       |        |   |     |       | <b>28.251,31</b> | <b>8.757,91</b> | <b>0,00</b> | <b>37.009,22</b> | <b>37.009,22</b> |

(1) Utilizar como referência, a listagem de categorias profissionais CBO

(2) CLT/PF/PJ

(3) em cada linha deverá ser apresentada uma única categoria profissional e com a mesma carga horária.

(4) Registrar os valores de Salário/Encargos/Benefícios pagos a cada um dos profissionais daquela categoria. O total da Categoria será registrado na última coluna, multiplicando-se o SALÁRIO TOTAL POR PROFISSIONAL pela QUANTIDADE de profissionais daquela categoria.

(5) Na tabela RH CONTRATADO DA OSS devem ser apresentado todas as categorias profissionais com vínculo empregatício da OSS que prestam serviço a Unidade.



## Anexo 4.3

| UNIDADE GERENCIADA: UPA IRAJÁ            |  |                    |                   |                      |              |                             |                   | out/13 |
|--|--|--------------------|-------------------|----------------------|--------------|-----------------------------|-------------------|--------|
| OS RESPONSÁVEL: VIVA COMUNIDADE          |  |                    |                   |                      |              |                             |                   |        |
| CONTRATOS DE SERVIÇOS TERCEIRIZADOS      |  |                    |                   |                      |              |                             |                   |        |
| Serviço Contratado                       | Razão Social Contratado  | CNPJ Contratado    | Unidade de Medida | Vigência do Contrato |              | Valor do Contrato (R\$) (*) |                   |        |
|  |  |                    |                   | Data Início          | Data Término | Mensal Estimado             | Valor Pago no Mês |        |
| Locação de Impressoras e Multifuncionais | KÁ-ÍQUE COMÉRCIO E SERVIÇOS LTDA   | 01.513.667/0001-50 | Unidade           | 1/2/2013             | 31/1/2014    | 1.860,00                    | 0,00              |        |
| Manutenção de Equipo Odontológico        | TX COMÉRCIO DE PRODUTOS MÉDICOS LTDA                                     | 32.280.604/0001-25 | .....             | 1/2/2013             | 31/1/2014    | 460,00                      | 0,00              |        |
| Limpeza                                  | CONTRATME SERVIÇOS LTDA  | 04.161.271/0001-80 | Posto             | 1/2/2013             | 31/1/2014    | 43.100,00                   | 86.200,00         |        |
| Manutenção Predial e Ar Condicionado     | FC 10 ENGENHARIA ELÉTRICA LTDA   | 10.363.753/0001-15 | .....             | 1/2/2013             | 31/1/2014    | 18.862,71                   | 0,00              |        |
| Vigilância                               | SUNSET VIGILÂNCIA E SEGURANÇA LTDA                                       | 07.958.568/0001-69 | H/H               | 1/2/2013             | 31/1/2014    | 44.676,00                   | 74.459,52         |        |
| Lavanderia                               | ATMOSFERA HIGIENIZAÇÃO LTDA  | 03.522.426/0001-01 | Kg                | 1/2/2013             | 31/1/2014    | 10.816,66                   | 0,00              |        |
| Sistema UPA 24H                          | ECO - EMPRESA DE CONSULTORIA E ORGANIZAÇÃO EM SISTEMAS E EDITORAÇÃO LTDA | 39.185.269/0001-25 | .....             | 1/2/2013             | 31/1/2014    | 10.000,00                   | 10.000,00         |        |
| Gestão Estratégica de Custos             | PLANISA PLANEJAMENTO E ORGANIZAÇÃO DE INSTITUIÇÕES DE SAÚDE S/S LTDA     | 58.921.792/0001-17 | .....             | 1/2/2013             | 31/1/2014    | 9.960,00                    | 9.960,00          |        |
| Coleta de Resíduos                       | COLETA DE RESÍDUOS LTDA  | 04.140.504/0001-68 | Container         | 1/2/2013             | 31/1/2014    | 8.352,00                    | 0,00              |        |
| Manutenção de Equipamentos Médicos       | S.T.T.R. INDÚSTRIA E COMÉRCIO LTDA                                       | 40.179.871/0001-39 | .....             | 1/2/2013             | 31/1/2014    | 3.000,00                    | 3.000,00          |        |
| Alimentação                              | PREMIER COMÉRCIO DE ALIMENTOS LTDA                                       | 73.702.649/0001-28 | Refeição          | 1/2/2013             | 31/1/2014    | 58.320,00                   | 70.674,83         |        |
| Manutenção de Raio-X                     | TX COMÉRCIO DE PRODUTOS MÉDICOS LTDA                                     | 32.280.604/0001-25 | .....             | 1/2/2013             | 31/1/2014    | 4.909,29                    | 0,00              |        |
| Locação de Computadores                  | WORKING PLUS COMÉRCIO E SERVIÇOS LTDA                                    | 02.865.909/0001-38 | Unidade           | 1/2/2013             | 31/1/2014    | 5.450,00                    | 0,00              |        |
| Sistemas                                 | DUOSYSTEM TECNOLOGIA & INFORMÁTICA LTDA                                  | 08.211.220/0001-76 | .....             | 1/2/2013             | 31/1/2014    | 11.600,00                   | 0,00              |        |
| Ambulância                               | BEM ESTAR MEDICINA FÍSICA E REABILITAÇÃO LTDA                            | 05.152.283/0001-00 | .....             | 1/2/2013             | 31/1/2014    | 29.500,00                   | 26.653,25         |        |
| Laboratório Análises Clínicas            | BEM ESTAR MEDICINA FÍSICA E REABILITAÇÃO LTDA                            | 05.152.283/0001-00 | Exame             | 1/2/2013             | 31/1/2014    | Tabela SUS                  | 60.474,31         |        |
| Gases Medicinais                         | SEPARAR PRODUTOS E SERVIÇOS LTDA   | 03.184.220/0001-10 | .....             | 1/2/2013             | 31/1/2014    | 22.180,00                   | 20.815,93         |        |
| Motociclista Mensageiro                  | SEVEN LOGISTICS LTDA. ME.  | 13.743.519/0001-01 | .....             | 1/2/2013             | 31/1/2014    | 2.970,00                    | 594,00            |        |
| Locação de TV                            | WORKING PLUS COMÉRCIO E SERVIÇOS LTDA                                    | 02.865.909/0001-38 | Unidade           | 1/2/2013             | 31/1/2014    | 2.400,00                    | 0,00              |        |
| Transporte                               | EXPLORER TRANSPORTES E SERVIÇOS LTDA.                                    | 02.570.702/0001-36 | .....             | 1/2/2013             | 31/1/2014    | 29.400,00                   | 6.627,35          |        |
| Coleta de Resíduos                       | RODOCON CONSTRUÇÕES RODOVIÁRIAS LTDA.                                    | 30.090.575/0001-03 | .....             | 29/6/2013            | 28/9/2013    | 43.236,00                   | 0,00              |        |
| Extintores                               | A.G.F SEGURANÇA CONTRA INCENDIO LTDA                                     | 10.247.303/0001-67 | .....             | 15/4/2013            | 31/12/2013   | .....                       | 0,00              |        |
| Lavanderia                               | LAVAMAR EMPREENDIMENTOS INDUSTRIAIS e SERVIÇOS LTDA                      | 28.770.709/0001-95 | Kg                | 24/7/2013            | 31/1/2014    | 12.000,00                   | 0,00              |        |
| Saúde Ocupacional                        | SH SAFETH AND HEALTH CURSOS TÉCNICOS E GERENCIAIS SERVIÇOS               | 09.624.847/0001-11 | .....             | 13/1/2013            | 31/12/2013   | .....                       | 0,00              |        |
| <b>Total</b>                             |  |                    |                   |                      |              | <b>373.052,66</b>           | <b>369.459,19</b> |        |



## 10º Relatório Mensal de Acompanhamento do Contrato de Gestão nº 007/2012 referente ao mês de Outubro de 2013

- (1) Nesta planilha devem ser listados todos os contratos ativos ou não, independente do mês de contratação.
- (2) Para cada contrato deve ser enviado todo o processo seletivo, respeitando as normas previstas no regulamento de compras e contratações, elaborado por cada Organização Social.
- (\*) Na coluna mensal estimado deve ser inserido o valor mensal e na coluna subsequente o valor pago do mês.

OBS: No valor da "Contratme" está o pagamento de Julho e Agosto de 2013.

OBS: No valor da "Sunset" está o pagamento de Julho e Agosto de 2013.

## Anexo 4.4

| UNIDADE GERENCIADA: UPA IRAJÁ                            |               |        |               |                   | outubro/2013  |
|--|---------------|--------|---------------|-------------------|---|
| OSS RESPONSÁVEL: VIVA COMUNIDADE                         |               |        |               |                   |   |
| Rateio das Despesas da Sede da Contratada                |               |        |               |                   |   |
| Natureza da Despesa                                      | Valor Total   | Rateio |               |                   | Observação  |
|  |               | %      | Valor         | Critério          |   |
| Serviço de Vigilância e Segurança (Almoxarifado/Julho)   | R\$ 20.687,33 | 5%     | R\$ 1.034,37  | Valor do Contrato | Almoxarifado de Irajá competência Julho/2013 ****   |
| Folha de Pagamento (Sede/Setembro)                       | R\$ 20.533,80 | 100%   | R\$ 32.291,04 | Valor do Contrato | Funcionários Sede competência Setembro de 2013 *  |
| Cancelamento Cartão Vale Transporte (Sede/Outubro)       | R\$ 52,50     | 5%     | R\$ 2,64      | Valor do Contrato | Cancelamento do Cartão de vale transporte funcionária da Sede competência Outubro de 2013 * |
| Vale Transporte (Sede/Outubro)                           | R\$ 239,20    | 5%     | R\$ 11,96     | Valor do Contrato | Vale transporte funcionário da Sede competência Outubro de 2013 *                           |
| Vale Transporte (Sede/Outubro)                           | R\$ 121,90    | 5%     | R\$ 6,10      | Valor do Contrato | Vale transporte funcionário da Sede competência Outubro de 2013 *                           |
| Vale Transporte (Sede/Outubro)                           | R\$ 41,40     | 5%     | R\$ 2,07      | Valor do Contrato | Vale transporte funcionário da Sede competência Outubro de 2013 *                           |
| Vale Transporte (Sede/Novembro)                          | R\$ 1.590,00  | 5%     | R\$ 79,50     | Valor do Contrato | Vale transporte funcionários da Sede competência Novembro de 2013 *                         |
| Vale Transporte (Sede/Outubro)                           | R\$ 402,50    | 5%     | R\$ 20,13     | Valor do Contrato | Vale transporte funcionário da Sede competência Outubro de 2013 *                           |
| Vale Transporte (Sede/Novembro)                          | R\$ 478,00    | 5%     | R\$ 23,90     | Valor do Contrato | Vale transporte funcionários da Sede competência Novembro de 2013 *                         |
| Vale Transporte (Sede/Novembro)                          | R\$ 348,00    | 5%     | R\$ 17,40     | Valor do Contrato | Vale transporte funcionários da Sede competência Novembro de 2013 *                         |
| Vale Transporte (Sede/Novembro)                          | R\$ 32.313,30 | 5%     | R\$ 1.615,67  | Valor do Contrato | Vale transporte funcionários da Sede competência Novembro de 2013 *                         |
| Empréstimo Consignado (Sede /Setembro)                   | R\$ 2.130,76  | 5%     | R\$ 114,63    | Valor do Contrato | Parcelas empréstimos consignados funcionários da Sede competência Setembro de 2013 *        |
| Termo de Rescisão do Contrato de Trabalho (Sede/Outubro) | R\$ 58.325,03 | 5%     | R\$ 2.690,67  | Valor do Contrato | Funcionários da Sede competência Outubro de 2013 *  |
| Adiantamento Salarial (Sede/Outubro)                     | R\$ 6.700,00  | 5%     | R\$ 335,00    | Valor do Contrato | Funcionários Sede competência Outubro de 2013 *   |
| Adiantamento Salarial (Sede/13º salário)                 | R\$ 3.209,72  | 5%     | R\$ 577,75    | Valor do Contrato | Funcionária Sede/13º salário *  |
| Sistema Folha Software (Sede/Julho)                      | R\$ 6.879,22  | 5%     | R\$ 343,96    | Valor do Contrato | Sistema Folha Software (Sede/Julho) ****  |
| Locação de Computadores (Sede/Julho)                     | R\$ 5.232,00  | 5%     | R\$ 261,60    | Valor do Contrato | Locação de 48 computadores para Sede competência Julho de 2013 ****                         |
| Locação de Computadores (Sede/Maio)                      | R\$ 8.066,00  | 5%     | R\$ 403,30    | Valor do Contrato | Locação de 74 computadores para Sede competência Maio de 2013 ****                          |
| Locação de Máquina Copiadora (Sede/Agosto)               | R\$ 601,20    | 5%     | R\$ 30,06     | Valor do Contrato | Locação de máquina copiadora + excedentes na Sede competência Agosto de 2013 ****           |
| Locação de Máquina Copiadora (Sede/Setembro)             | R\$ 935,32    | 5%     | R\$ 47,77     | Valor do Contrato | Locação de máquina copiadora + excedentes na Sede competência Setembro de 2013 ****         |

## 10º Relatório Mensal de Acompanhamento do Contrato de Gestão nº 007/2012 referente ao mês de Outubro de 2013

|  |                  |     |               |                   |   |
|--|------------------|-----|---------------|-------------------|---|
| Locação de Multifuncionais (Sede/Agosto)         | R\$ 2.145,00     | 5%  | R\$ 107,25    | Valor do Contrato | Locação de 13 multifuncionais na Sede competência Agosto de 2013 ****   |
| Locação de Multifuncionais (Almoxarifado/Agosto) | R\$ 660,00       | 5%  | R\$ 33,00     | Valor do Contrato | Locação de 04 multifuncionais no Almoxarifado de Irajá competência Agosto de 2013 ****                            |
| FGTS Rescisório (Sede/Outubro)                   | R\$ 16.439,66    | 5%  | R\$ 821,98    | Valor do Contrato | FGTS Rescisório funcionário Sede competência Outubro de 2013 *  |
| FGTS sobre a Folha de Pagamento (Sede/Setembro)  | R\$ 903.680,18   | 0%  | R\$ 3.276,88  | Valor do Contrato | FGTS sobre a Folha de Pagamento competência Setembro de 2013. *   |
| PIS sobre a Folha de Pagamento (Sede/Setembro)   | R\$ 115.133,61   | 0%  | R\$ 409,99    | Valor do Contrato | PIS sobre a Folha de Pagamento competência Setembro de 2013. *  |
| Saneamento Água e Esgoto (Almoxarifado/Setembro) | R\$ 274,80       | 5%  | R\$ 13,74     | Valor do Contrato | Consumo de água e esgoto Almoxarifado de Irajá competência Setembro de 2013 ****                                  |
| Limpeza e Conservação (Almoxarifado/Agosto)      | R\$ 10.682,87    | 5%  | R\$ 534,14    | Valor do Contrato | Serviço de Limpeza e Conservação do Almoxarifado de Irajá competência Agosto de 2013 ****                         |
| Suporte Remoto e-fix (Sede/Agosto)               | R\$ 8.626,02     | 5%  | R\$ 431,30    | Valor do Contrato | Suporte Remoto e-fix (Sede/Agosto) ****   |
| Aluguel de Imóvel (Almoxarifado/Setembro)        | R\$ 16.565,46    | 5%  | R\$ 828,27    | Valor do Contrato | Aluguel do Almoxarifado de Irajá competência Setembro de 2013 ****  |
| Locação de Bens Móveis (Sede/Agosto)             | R\$ 1.360,00     | 5%  | R\$ 285,12    | Valor do Contrato | Locação de 02 bens móveis (impressoras de cartão PVC) para o setor de RH da Sede competência Agosto de 2013. **** |
| Honorários Advocatícios (Sede/Agosto)            | R\$ 2.955,00     | 5%  | R\$ 147,75    | Valor do Contrato | Serviços de Honorários Advocatícios na Sede competência Agosto de 2013 ****                                       |
| Aluguel de Imóvel (Sede/Setembro)                | R\$ 41.073,81    | 5%  | R\$ 1.739,85  | Valor do Contrato | Aluguel da Sede competência Setembro de 2013 ****   |
| Energia Elétrica (Sede/Setembro)                 | R\$ 11.664,96    | 5%  | R\$ 494,12    | Valor do Contrato | Consumo de Energia Elétrica na Sede competência Setembro de 2013 ****   |
| Energia Elétrica (Almoxarifado/Outubro)          | R\$ 393,91       | 5%  | R\$ 19,70     | Valor do Contrato | Consumo de Energia Elétrica no Almoxarifado competência Outubro de 2013 ****                                      |
| Saneamento Água e Esgoto (Sede/Setembro)         | R\$ 2.533,25     | 4%  | R\$ 417,03    | Valor do Contrato | Consumo de água e esgoto na Sede competência Setembro de 2013 ****  |
| Serviço de Apoio (Sede/Setembro)                 | R\$ 36.835,63    | 4%  | R\$ 1.560,33  | Valor do Contrato | Portaria, Limpeza e Conservação na Sede competência Setembro de 2013 ****   |
| Internet (Sede/Setembro)                         | R\$ 6.199,14     | 4%  | R\$ 262,59    | Valor do Contrato | Conta de Internet na Sede competência Setembro de 2013 ****   |
| Telefonia Fixa (Sede/Setembro)                   | R\$ 4.128,61     | 4%  | R\$ 174,88    | Valor do Contrato | Conta de Telefone Fixo na Sede do Viva Comunidade competência Setembro de 2013 ****                               |
| IPTU (Sede)                                      | R\$ 12.058,87    | 4%  | R\$ 510,80    | Valor do Contrato | Cota 9/10 Sede ****   |
| Manutenção (Sede/Setembro)                       | R\$ 22.567,27    | 4%  | R\$ 955,93    | Valor do Contrato | Serviço de Manutenção na Sede competência Setembro de 2013 ****   |
| INSS sobre a Folha de Pagamento (Sede/Setembr)   | R\$ 3.657.309,33 | 0%  | R\$ 13.699,49 | Valor do Contrato | INSS sobre a Folha de Pagamento competência Setembro de 2013 *  |
| IR sobre a Folha de Pagamento (Sede/Setembr)     | R\$ 1.040.139,06 | 0%  | R\$ 3.272,34  | Valor do Contrato | IR sobre a Folha de Pagamento competência Setembro de 2013 *  |
| IR sobre Serviço Pessoa Jurídica (Sede/Setembro) | R\$ 709,28       | 5%  | R\$ 35,46     | Valor do Contrato | IR sobre prestação de serviços de Pessoa Jurídica - Sede competência Setembro de 2013 *                           |
| Manutemção Sistema Fols (Sede/Setembro)          | R\$ 3.789,72     | 5%  | R\$ 189,49    | Valor do Contrato | Serviço Manutenção Sistema Fols da Sede competência Setembro de 2013 ****   |
| Consumo Telefonia (Sede/Setembro)                | R\$ 45.843,77    | 2%  | R\$ 534,14    | Valor do Contrato | Conta de Telefone na Sede do Viva Comunidade competência de 2013 ****   |
| Vale Alimentação (Sede/Novembro)                 | R\$ 1.584,00     | 18% | R\$ 285,12    | Valor do Contrato | Vale Alimentação funcionários Sede competência Novembro *   |
| Vale Alimentação (Sede/Novembro)                 | R\$ 34.860,00    | 5%  | R\$ 1.743,00  | Valor do Contrato | Vale Alimentação funcionários Sede competência Novembro *   |
| Vale Refeição (Sede/Novembro)                    | R\$ 28.512,00    | 5%  | R\$ 1.425,60  | Valor do Contrato | Vale Refeição funcionários Sede competência Novembro *  |
| Sistema Fols (Sede/Outubro)                      | R\$ 4.736,57     | 5%  | R\$ 236,83    | Valor do Contrato | Manutenção do Sistema Fols na Sede competência Outubro ****   |



10º Relatório Mensal de Acompanhamento do Contrato de  
Gestão nº 007/2012 referente ao mês de Outubro de 2013

|                                       |                     |    |                  |                   |  |
|---------------------------------------|---------------------|----|------------------|-------------------|--|
| Sistema Folha Software (Sede/Agosto)  | R\$ 10.273,67       | 5% | R\$ 513,68       | Valor do Contrato | Sistema Folha Software FS05 (Sede/Agosto) ****                 |
| Contribuição Sindical (Sede/Setembro) | R\$ 11.270,71       | 0% | R\$ 2,88         | Valor do Contrato | Contribuição Sindical competência Setembro de 2013 *           |
| Férias (Sede/Outubro)                 | R\$ 54.986,94       | 5% | R\$ 282,06       | Valor do Contrato | Funcionários Sede Viva comunidade competência Outubro de 2013. |
| <b>TOTAL</b>                          | <b>6.278.880,28</b> |    | <b>75.154,26</b> |                   |  |

(\*) Funcionários que trabalham para os 9 Contratos do Viva Comunidade, rateados de acordo com o Valor de Contrato. AP 2.1 - 15%; AP 3.1 - 31%; AP 3.3 - 26%; UPA Rocinha - 3%; 5 UPAs Estado - 5% cada.

(\*\*) Funcionários que trabalham para os 6 Contratos do Viva Comunidade, rateados de acordo com o Valor de Contrato. UPA Rocinha - 10%; 5 UPAs Estado - 18% cada.

(\*\*\*) Funcionários que trabalham apenas para os 5 Contratos das UPAs do Estado, rateados de acordo com o Valor de Contrato. 5 UPAs Estado - 20% cada.

(\*\*\*\*) Nossos serviços bem como os alugueis seguem o mesmo padrão dos 9 contratos do Viva Comunidade, sendo 5% para cada uma das 5 UPAs do Estado.

## Anexo 4.5

| PROCEDIMENTOS   | No.           | %      |
|---|---------------|--------|
| COLETA DE MATERIAL PARA EXAME DE LABORATÓRIO  | 9.748         | 19,54% |
| ADMISTRAÇÃO DE MEDICAMENTOS NA ATENÇÃO ESPECIALIZADA                                  | 9.091         | 18,22% |
| CONSULTA DE PROFISSIONAL DE NIVEL SUPERIOR NA ATENÇÃO ESPECIALIZADA(EXCETO MÉDICO)    | 9.015         | 18,07% |
| ATENDIMENTO DE URGENCIA EM ATENÇÃO ESPECIALIZADA                                      | 7.563         | 15,16% |
| AFERIÇÃO DE PRESSÃO ARTERIAL  | 6.974         | 13,98% |
| GLICEMIA CAPILAR  | 1.535         | 3,08%  |
| INALAÇÃO/NEBULIZAÇÃO  | 828           | 1,66%  |
| TAXIMETRIA  | 804           | 1,61%  |
| AFERIÇÃO DE FREQUÊNCIA RESPIRATÓRIA   | 800           | 1,60%  |
| AFERIÇÃO DE FREQUÊNCIA CARDÍACA   | 798           | 1,60%  |
| OXIMETRIA   | 797           | 1,60%  |
| TROCA DE FRALDAS  | 418           | 0,84%  |
| PUNÇÃO VENOSA (HVP)   | 291           | 0,58%  |
| BANHO DE ASPERSÃO/LEITO   | 204           | 0,41%  |
| CURATIVO GRAU I C/ OU S/ DEBRIDAMENTO POR PACIENTE                                    | 163           | 0,33%  |
| OXIGENOTERAPIA  | 140           | 0,28%  |
| MONITORIZAÇÃO   | 125           | 0,25%  |
| EXCISAO E/ OU SUTURA SIMPLES DE PEQUENAS LESÕES /FERIMENTOS DE PELE/ ENEXOS E MUCOSAS | 108           | 0,22%  |
| ATENDIMENTO DE URGENCIA EM ATENÇÃO BASICA   | 88            | 0,18%  |
| CURATIVO DE DEMORA C/ OU S/ PREPARO BIOMECANICO                                       | 70            | 0,14%  |
| EXODONTIA DE DENTE PERMANENTE   | 66            | 0,13%  |
| ASPIRAÇÃO   | 66            | 0,13%  |
| ACESSO A POLPA DENTAL E MEDICAÇÃO   | 65            | 0,13%  |
| VENTILAÇÃO MECANICA NÃO INVASIVA  | 49            | 0,10%  |
| CATETERISMO VESICAL DE DEMORA   | 31            | 0,06%  |
| CATETERISMO VESICAL DE ALIVIO   | 15            | 0,03%  |
| LAVAGEM INTESTINAL (CLISTER)  | 9             | 0,02%  |
| EXODONTIA DE DENTE DECIDUO  | 8             | 0,02%  |
| SELAMENTO PROVISORIO DE CAVIDADE DENTÁRIA   | 6             | 0,01%  |
| SONDAGEM GÁSTRICA   | 5             | 0,01%  |
| RETIRADA DE PONTOS DE CIRURGIA BASICA   | 3             | 0,01%  |
| TRATAMENTO DE ALVEOLITE   | 2             | 0,00%  |
| PULPOTOMIA DENTARIA   | 1             | 0,00%  |
| RETIRADA DE MEIOS DE FIXAÇÃO MAXILO-MANDIBULAR  | 1             | 0,00%  |
| CIMENTAÇÃO DE PRÓTESE DENTÁRIA  | 1             | 0,00%  |
| RASPAGEM CORONO-RADICULAR (POR SEXTANTE)  | 1             | 0,00%  |
| <b>Total de procedimentos</b>   | <b>49.889</b> |        |

Fontes: UPA 24h Irajá

Sistema *Klinikos*

Faturamento da OSS Viva Rio/ Coordenação Geral de Sistemas de Informação

| Exames laboratoriais   | No.           | %             |
|--|---------------|---------------|
| HEMOGRAMA COMPLETO   | 1.635         | 15,01%        |
| DOSAGEM DE UREIA   | 728           | 6,68%         |
| DOSAGEM DE CREATININA  | 717           | 6,58%         |
| DOSAGEM DE POTÁSSIO  | 704           | 6,46%         |
| CLORO  | 704           | 6,46%         |
| DOSAGEM DE SÓDIO   | 694           | 6,37%         |
| ANÁLISE DE CARACTERES FÍSICOS, ELEMENTOS E SEDIMENTO DA URINA                            | 692           | 6,35%         |
| TROPONINA  | 581           | 5,33%         |
| DOSAGEM DE CREATINOFOSFOQUINASE (CPK)  | 548           | 5,03%         |
| DOSAGEM DE GLICOSE   | 538           | 4,94%         |
| DOSAGEM DE CREATINOFOSFOQUINASE FRAÇÃO MP  | 528           | 4,85%         |
| DOSAGEM DE TRANSAMINASE GLOTAMICO-PIRUVICA TGP   | 300           | 2,75%         |
| DOSAGEM DE TRANSAMINASE GLOTAMICO-OXALACETICA TGO  | 296           | 2,72%         |
| DOSAGEM DE BILIRRUBINA TOTAL E FRAÇÕES   | 267           | 2,45%         |
| DOSAGEM DE AMILASE   | 241           | 2,21%         |
| DOSAGEM DE LIPASE  | 181           | 1,66%         |
| DOSAGEM DE MAGNÉSIO  | 175           | 1,61%         |
| DOSAGEM DE CÁLCIO  | 137           | 1,26%         |
| CULTURA PARA SWAB  | 109           | 1,00%         |
| DETERMINAÇÃO DE VELOCIDADE DE HEMOSSIDIMENTAÇÃO (VHS)                                    | 103           | 0,95%         |
| DOSAGEM DE CLORETO   | 102           | 0,94%         |
| DETERMINAÇÃO QUANTITATIVA DE PROTEINA C REATIVA  | 97            | 0,89%         |
| DOSAGEM DE DESIDROGENASE LÁTICA  | 96            | 0,88%         |
| DHL  | 91            | 0,84%         |
| DOSAGEM DE FOSFATASE ALCALINA  | 79            | 0,73%         |
| DOSAGEM DE PROTEÍNAS TOTAIS E FRAÇÕES  | 71            | 0,65%         |
| GASOMETRIA (PH PCO2 PO2 BICARBONATO AS2 (EXCETO BASE                                     | 61            | 0,56%         |
| DETERMINAÇÃO DE TEMPO E ATIVIDADE DA PROTROMBINA (TAP)                                   | 56            | 0,51%         |
| ALBUMINA SORO  | 49            | 0,45%         |
| DOSAGEM DE MICROALBUMINA NA URINA  | 48            | 0,44%         |
| DETERMINAÇÃO DO TEMPO DE TROMBOPLASTINA PARCIAL ATIVADA (TPP ATIVADA)                    | 46            | 0,42%         |
| DOSAGEM DE GONADOTROFINA CORIONICA HUMANA (HCG, BETA HCG)                                | 38            | 0,35%         |
| DOSAGEM DE ÁCIDO ÚRICO   | 24            | 0,22%         |
| DOSAGEM DE HEMOGLOBINA   | 22            | 0,20%         |
| DETERMINAÇÃO DIRETA E REVERSA DE GRUPOS ABO  | 15            | 0,14%         |
| PESQUISA DE FATOR RH (INCLUI D FRACO)  | 15            | 0,14%         |
| DOSAGEM DE COLESTEROL TOTAL  | 6             | 0,06%         |
| PESQUISA DE ANTICORPOS CONTRA ANTIG. DE SUPERFÍCIE DO VIRUS DA HEPATITE B (ANTI HBS)     | 6             | 0,06%         |
| Teste rápido p/ tuberculose  | 6             | 0,06%         |
| BACILOSCOPIA DIRETA P/ BAAR TUBERCULOSE (DIAGNÓSTICA)                                    | 5             | 0,05%         |
| ANTI HCV   | 5             | 0,05%         |
| DOSAGEM DE COLESTEROL HDL  | 4             | 0,04%         |
| DOSAGEM DE COLESTEROL LDL  | 4             | 0,04%         |
| PESQUISA DE ANTICORPOS CONTRA ANTIG. E DO VIRUS DA HEPATITE B (ANTI HBE)                 | 4             | 0,04%         |
| PESQUISA DE ANTICORPOS IGM CONTRA ANTIGENO CENTRAL DO VIRUS DA HEPATITE B (ANTI-HBC-IGM) | 4             | 0,04%         |
| PESQUISA DE ANTIGENO DE SUPERFÍCIE DO VIRUS DA HEPATITE B (HBSAG)                        | 4             | 0,04%         |
| ANTI HBC IGG   | 4             | 0,04%         |
| VLDL Colesterol  | 4             | 0,04%         |
| PESQUISA DE ANTICORPOS IGG CONTRA ANTIGENO CENTRAL DO VIRUS DA HEPATITE B (ANTI-HBC-IGG) | 4             | 0,04%         |
| ANTIBIOGRAMA   | 3             | 0,03%         |
| DOSAGEM DE TRIGLICERÍDEOS  | 3             | 0,03%         |
| PESQUISA DE ANTICORPOS IGG CONTRA O VIRUS DA HEPATITE A (HAV-IGG)                        | 3             | 0,03%         |
| PESQUISA DE ANTICORPOS IGM CONTRA O VIRUS DA HEPATITE A (HAV-IGG)                        | 3             | 0,03%         |
| TESTE RÁPIDO PARA DETECÇÃO DE INFECÇÃO PELO HIV  | 3             | 0,03%         |
| TSH  | 3             | 0,03%         |
| DENGUE IGM   | 3             | 0,03%         |
| DENGUE IGG   | 3             | 0,03%         |
| DOSAGEM DE TIROXINA T4   | 2             | 0,02%         |
| HEMOCULTURA  | 2             | 0,02%         |
| PESQUISA DE ANTICORPOS ANTI-HIV 1 + ANTI-HIV -2(ELISA)                                   | 2             | 0,02%         |
| PESQUISA DE ANTIGENO E DO VIRUS DA HEPATITE B (HBEAG)                                    | 2             | 0,02%         |
| URINOCULTURA   | 2             | 0,02%         |
| CULTURA PARA BAAR  | 1             | 0,01%         |
| DOSAGEM DE ESTRADIOL   | 1             | 0,01%         |
| DOSAGEM DE ESTRÍOL   | 1             | 0,01%         |
| DOSAGEM DE ESTRONA   | 1             | 0,01%         |
| DOSAGEM DE HORMÔNIO FOLICULO-ESTIMULANTE (FSH)   | 1             | 0,01%         |
| DOSAGEM DE PROLACTINA  | 1             | 0,01%         |
| DOSAGEM DE TIROXINA LIVRE (T4 LIVRE)   | 1             | 0,01%         |
| PESQUISA DE ANTICORPOS IGG ANTITOXOPLASMA  | 1             | 0,01%         |
| PESQUISA DE ANTICORPOS IGM ANTITOXOPLASMA  | 1             | 0,01%         |
| TESTE DE VDRL P/ DETECÇÃO DE SIFILIS   | 1             | 0,01%         |
| RUBEOLA IGG  | 1             | 0,01%         |
| RUBEOLA IGM  | 1             | 0,01%         |
| DOSAGEM DE TRIIODOTIROXINA (T3)  | 1             | 0,01%         |
| <b>Total de exames laboratoriais</b>   | <b>10.895</b> | <b>89,52%</b> |

| Radiografias   | Nº            | %            |
|--|---------------|--------------|
| RADIOGRAFIA DE TORAX (PA)  | 436           | 48,93%       |
| RADIOGRAFIA DE SEIOS DA FACE (FN + MN + LATERAL + HIRTZ)           | 84            | 9,43%        |
| RADIOGRAFIA DE TORAX (PA + LATERAL + OBLIQUA)                      | 55            | 6,17%        |
| RADIOGRAFIA DE ABDOMEN AGUDO (MÍNIMO DE 3 INCIDÊNCIAS)             | 49            | 5,50%        |
| RADIOGRAFIA DE CRANIO (PA + LATERAL)                               | 29            | 3,25%        |
| RADIOGRAFIA DE ABDOMEN SIMPLES (AP)                                | 23            | 2,58%        |
| RADIOGRAFIA DE COLUNA TOROCO-LOMBAR (MÍNIMO 2 INCIDÊNCIAS)         | 20            | 2,24%        |
| RADIOGRAFIA DE ESCAPULA/OMBRO (TRES POSIÇÕES)                      | 16            | 1,80%        |
| RADIOGRAFIA OMBRO (MÍNIMO 2 INCIDÊNCIAS)                           | 16            | 1,80%        |
| RADIOGRAFIA DE MÃO (MÍNIMO 2 INCIDÊNCIAS)                          | 15            | 1,68%        |
| RADIOGRAFIA DE JOELHO (AP + LATERAL)                               | 13            | 1,46%        |
| RADIOGRAFIA DE PE/ DEDOS DO PE (MÍNIMO 2 INCIDÊNCIAS)              | 13            | 1,46%        |
| RADIOGRAFIA PERI-APICAL INTERPROXIMAL (BITE-WING)                  | 12            | 1,35%        |
| RADIOGRAFIA DE ARTICULAÇÃO TIBIO-TARSICA                           | 11            | 1,23%        |
| RADIOGRAFIA TORNOZELO (MÍNIMO 2 INCIDÊNCIAS)                       | 11            | 1,23%        |
| RADIOGRAFIA DE COLUNA CERVICAL FUNCIONAL/DINAMICA                  | 9             | 1,01%        |
| RADIOGRAFIA DE OSSOS DA FACE (MN + LATERAL + HIRTZ)                | 7             | 0,79%        |
| RADIOGRAFIA DE PUNHO (AP + LATERAL+ OBLIQUA)                       | 7             | 0,79%        |
| RADIOGRAFIA DE COSTELAS POR HEMITORAX                              | 6             | 0,67%        |
| RADIOGRAFIA DE COLUNA CERVICAL (AP + LATERAL +TO/FLEXÃO)           | 5             | 0,56%        |
| RADIOGRAFIA DE COLUNA TORACICA (AP + LATERAL)                      | 4             | 0,45%        |
| RADIOGRAFIA DE COXA (MÍNIMO 2 INCIDÊNCIAS)                         | 4             | 0,45%        |
| RADIOGRAFIA DE JOELHO OU PATELA (AP + LATERAL + AXIAL)             | 4             | 0,45%        |
| RADIOGRAFIA OSSOS DA FACE (HIRTZ)                                  | 4             | 0,45%        |
| RADIOGRAFIA PANORAMICO DA BACIA                                    | 4             | 0,45%        |
| RADIOGRAFIA QUADRIL  | 4             | 0,45%        |
| RADIOGRAFIA DE ANTEBRAÇO (MÍNIMO 2 INCIDÊNCIAS)                    | 3             | 0,34%        |
| RADIOGRAFIA DE CALCANEIO (MÍNIMO 2 INCIDÊNCIAS)                    | 3             | 0,34%        |
| RADIOGRAFIA DE COTOVELO (MÍNIMO 2 INCIDÊNCIAS)                     | 3             | 0,34%        |
| RADIOGRAFIA DE PERNA (MÍNIMO 2 INCIDÊNCIAS)                        | 3             | 0,34%        |
| RADIOGRAFIA OSSOS PROPRIOS DO NARIZ (MÍNIMO 2 INCIDÊNCIAS)         | 3             | 0,34%        |
| RADIOGRAFIA DE ARTICULAÇÃO COXO-FEMORAL                            | 2             | 0,22%        |
| RADIOGRAFIA DE BACIA   | 2             | 0,22%        |
| RADIOGRAFIA DE ARTICULAÇÃO ESCAPULO- UMERAL (MÍNIMO 2 INCIDÊNCIAS) | 1             | 0,11%        |
| RADIOGRAFIA DE COLUNA CERVICAL (PA + LATERAL +TO+ OBLIQUAS)        | 1             | 0,11%        |
| RADIOGRAFIA DE COLUNA SACRO- COCCIGEA                              | 1             | 0,11%        |
| RADIOGRAFIA DE CRANIO (PA + LATERAL + OBLIGUA / BRETTON + HIRTZ)   | 1             | 0,11%        |
| RADIOGRAFIA DE MAXILAR (PA + OBLIQUA)                              | 1             | 0,11%        |
| RADIOGRAFIA FRONTO NASO  | 1             | 0,11%        |
| RADIOGRAFIA CAVUM OU ADENOIDES LATERAIS                            | 1             | 0,11%        |
| <b>Total de Radiografias</b>                                       | <b>887</b>    | <b>7,29%</b> |
| <b>Eletrocardiograma</b>   | <b>388</b>    | <b>3,19%</b> |
| <b>Total de Exames</b>   | <b>12.170</b> |              |

Fontes: UPA 24h Irajá  
 Sistema *Klinikos*  
 Faturamento da OSS Viva Rio/ Coordenação Geral de Sistemas de Informação